



UNIVERSITÀ DI NAPOLI
L'ORIENTALE

Bilancio di esercizio 2025

a cura dell'Ufficio Bilancio



UNIVERSITÀ DI NAPOLI
L'ORIENTALE

Relazione sulla gestione Bilancio di esercizio 2025

- 1. Premesse**
- 2. Esame dei Ricavi**
- 3. Esame dei Costi**
- 4. Situazione di cassa ed obiettivo di fabbisogno**
- 5. Indicatore annuale di tempestività dei pagamenti – Stock del debito anno 2025 – Tempo medio ponderato di ritardo**

1. Premesse

La presente relazione costituisce allegato al bilancio di esercizio 2025 dell'Università degli Studi di Napoli L'Orientale, ai sensi dell'art. 1 comma 2 lett. c) del D. Lgs. n. 18/2012 ed illustra i principali accadimenti della gestione economico-finanziaria del 2025, analiticamente descritti in Nota Integrativa. Essa è, inoltre, da considerarsi uno strumento di supporto per il monitoraggio annuale dei dati strategici e dei trend fondamentali, al fine di comprendere i cambiamenti intervenuti nel corso degli ultimi anni e riflettere sulla direzione intrapresa dall'Ateneo.

Alle rilevazioni quantitative si affiancano e si sovrappongono indicatori strategici fondamentali per la lettura integrata dell'andamento della gestione dell'esercizio 2025.

Tra le azioni intraprese dall'Ateneo al fine di rafforzare il posizionamento, l'operatività e l'efficacia delle funzioni e dei servizi, va segnalata in particolare la riorganizzazione dei Centri autonomi di gestione.

La riorganizzazione ha previsto la soppressione dei Centri Torcoliere, Claor e CISA con l'istituzione dei Centri "PLEIADI" e "BIMA" articolati rispettivamente nelle seguenti sezioni:

- Torcoliere, Claor, Tlc e Istituto Confucio;
- Siba, Museo Umberto Scerrato e Digital Humanities.

Già a partire dall'esercizio 2024 è stato intrapreso un percorso di riprogrammazione e reingegnerizzazione delle gestioni di competenza dell'Amministrazione Centrale e dei centri gestionali di Ateneo, tale da creare uniformità della struttura amministrativa dell'Università in relazione alle procedure di individuazione, rilevazione e misurazione degli eventi che hanno riflessi amministrativo-contabili, attraverso un servizio di revisione contabile volontaria dei bilanci di esercizio fino al 31 dicembre 2026.

A tal proposito la società di revisione PricewaterhouseCoopers Spa ha espresso un giudizio positivo relativamente ai primi controlli effettuati sul bilancio di esercizio al 31 dicembre 2024.

L'Ateneo ha adeguato il bilancio di esercizio alle nuove disposizioni legislative tramite aggiornamento degli schemi contabili in ottemperanza a quanto previsto dal Decreto Interministeriale MUR- MEF n. 34 del 15 gennaio 2025 e tenendo conto delle indicazioni della quarta edizione del Manuale Tecnico Operativo emanato con Decreto Direttoriale MUR n. 1410 dell'8 ottobre 2025.

In attuazione della Direttiva 2011/85/UE del Consiglio dell'Unione Europea dell'8 novembre 2011, la quale stabilisce che gli Stati membri adottino sistemi di contabilità pubblica completi, omogenei e fondati sul principio della competenza economica per tutti i sottosettori della pubblica amministrazione, e in conformità a quanto disposto dall'articolo 10, comma 3, del decreto-legge 9 agosto 2024, n. 113, il nostro Ateneo è stato selezionato tra le amministrazioni pubbliche coinvolte nella fase pilota del modello contabile "accrual", per adesso riferita all'esercizio 2025.

Tale fase sperimentale richiede alle amministrazioni partecipanti di riclassificare i propri dati contabili secondo le voci previste dal piano dei conti unico della pubblica amministrazione stabilito dall'ITAS1. A

tal fine, ciascuna amministrazione è tenuta a predisporre adeguati strumenti di raccordo tra il proprio piano dei conti e quello unico nazionale "Accrual", garantendo il rispetto delle tempistiche necessarie per la redazione e la trasmissione degli schemi di bilancio entro il secondo trimestre del 2026, in linea con gli obiettivi di completamento della fase pilota previsti dalla milestone M1C1-118 della riforma 1.15 del PNRR.

A tal proposito l'Ateneo sta predisponendo le riclassificazioni previste dalla normativa le cui risultanze saranno portate in approvazione agli Organi di governo entro i tempi stabiliti per l'invio alla BDAP.

Il bilancio di esercizio unico di Ateneo quest'anno registra un risultato positivo di euro 270.393,93 che, pure se in diminuzione rispetto all'esercizio precedente, conferma nel suo complesso, sotto il profilo economico, finanziario e patrimoniale, una situazione in equilibrio e la disponibilità di riserve tali da consentire un adeguato sostegno alla gestione futura e alla realizzazione degli indirizzi strategici che l'Ateneo si è dato. Tutto ciò ha consentito di proseguire la fase interlocutoria con uno degli istituti bancari, con il MUR ed il Collegio dei Revisori dei Conti, per definire l'estinzione anticipata di uno dei mutui esistenti potendo fare riferimento alle disponibilità di cassa con l'obiettivo di migliorare l'indicatore sull'indebitamento e ridurre l'onerosità degli interessi passivi a carico del conto economico.

2. Esame dei Ricavi.

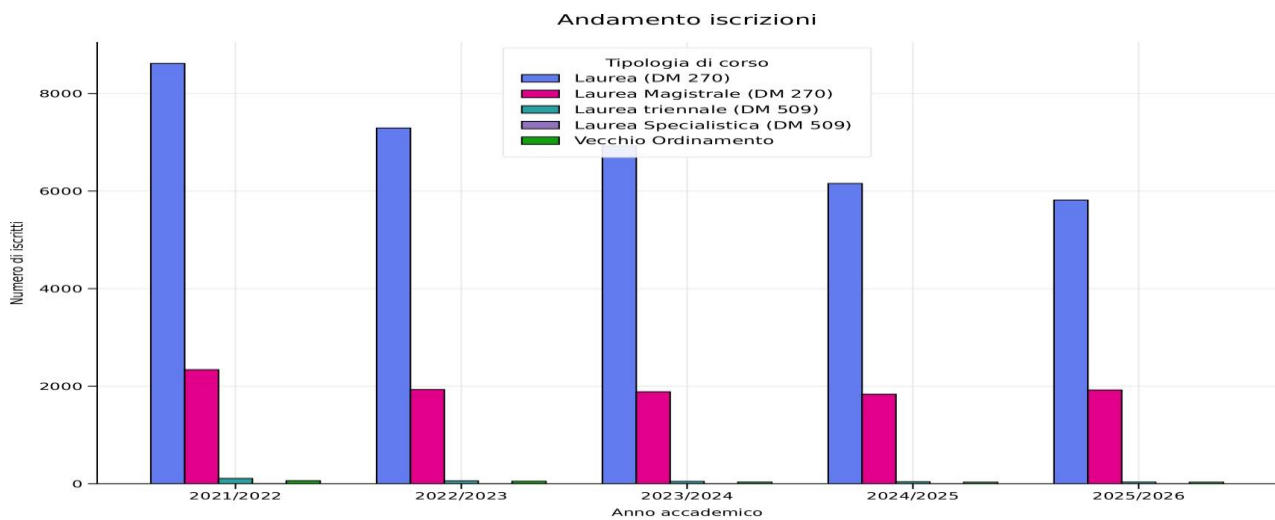
Il Decreto Ministeriale 595/2025 del 07 agosto 2025 ha fissato lo stanziamento disponibile sul capitolo 1694 dello stato di previsione della spesa del MUR per il 2025 (Fondo di Finanziamento Ordinario, di seguito FFO) rilevando un aumento nominale dell'importo complessivo del FFO rispetto all'anno precedente (pari al 3,72%, passando da 9.031.544.606 a 9.367.662.950). L'assorbimento della quota base costo standard presenta un decremento dallo 0,49% allo 0,46% rispetto al FFO del 2024. L'assorbimento della quota totale (quota base totale, quota perequativa e quota premiale totale) resta stabile allo 0,51% ed è pari all'importo di euro 37.935.076 con un incremento rispetto alle risorse assegnate nell'anno 2024 (euro 33.737.502) di euro 4.197.574.

Per quanto riguarda il nostro Ateneo all'assegnazione iniziale va inoltre aggiunto che con il D.M del 14/02/2022 n.230, l'ANVUR - Agenzia nazionale per la Valutazione della Ricerca – ha pubblicato gli esiti della valutazione per i 180 Dipartimenti di Eccellenza per il quinquennio 2023-2027 tra i quali è stato nuovamente selezionato il Dipartimento di Asia, Africa, Mediterraneo con un finanziamento assegnato è pari ad euro 7.879.605 cui corrisponde un cofinanziamento a carico dell'Ateneo e di enti terzi per euro 6.154.500.

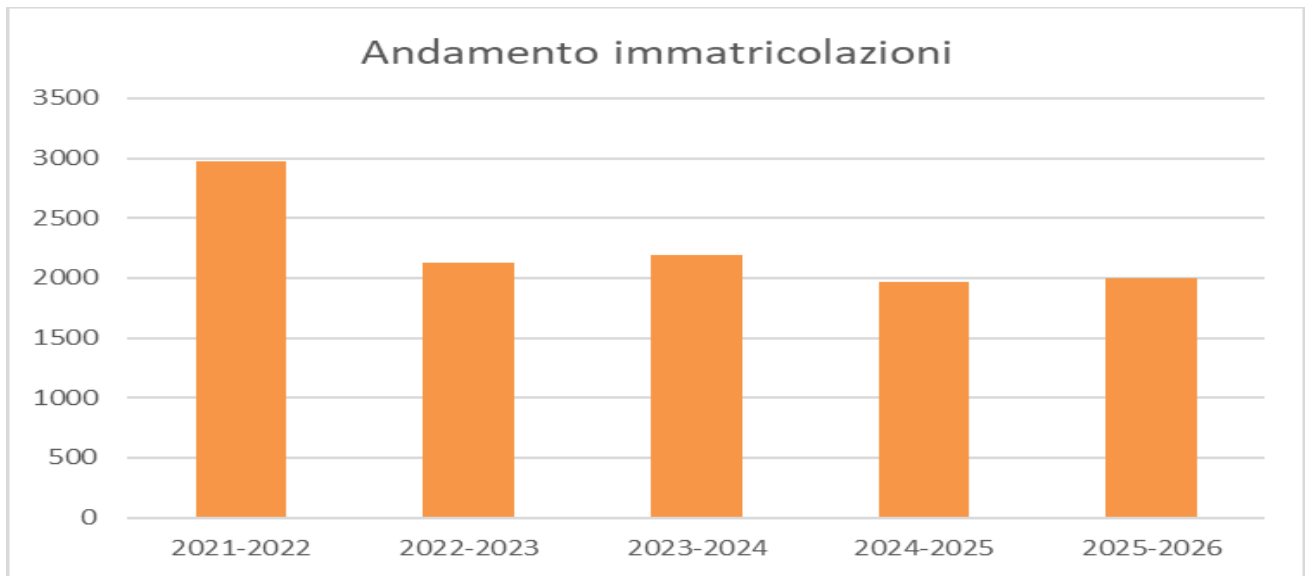
Per quanto attiene alla contribuzione studentesca le tabelle che seguono confermano la tendenza di diminuzione del numero di iscritti totali, mentre le immatricolazioni nell'a.a.2025/2026 sono sostanzialmente stabili. Il criterio seguito è quello della costanza di impostazione tra esercizi affinché ogni dato sia comparabile con quello degli esercizi precedenti.

Si rappresenta che i suddetti dati sono relativi agli studenti che, alla data del 31 dicembre 2025, hanno versato l'intera contribuzione (unica rata) ed agli studenti che hanno optato per la rateizzazione (n.4 rate) ed hanno versato la prima rata della contribuzione studentesca, l'imposta di bollo e la tassa regionale, come indicato nella nota prot. 8997 del 10/02/2026 trasmessa dalla segreteria studenti. L'informazione in questo senso dovrebbe garantire una effettività rispetto al tendenziale che si riflette sull'anno accademico e, di conseguenza, sulle risultanze economiche degli esercizi interessati dall'anno accademico.

| TOTALE ISCRITTI | | | | | |
|-------------------------------|------------------|------------------|------------------|------------------|------------------|
| Corso di Laurea | 2021/2022 | 2022/2023 | 2023/2024 | 2024/2025 | 2025/2026 |
| Laurea (DM270) | 8617 | 7293 | 6925 | 6156 | 5816 |
| Laurea Magistrale (DM 270) | 2338 | 1931 | 1885 | 1835 | 1921 |
| Laurea triennale (DM 509) | 108 | 58 | 47 | 40 | 33 |
| Laurea Specialistica (DM 509) | 3 | 2 | 2 | 2 | 2 |
| Vecchio Ordinamento | 62 | 50 | 33 | 31 | 31 |
| TOTALE | 11.128 | 9.334 | 8.892 | 8.064 | 7.803 |



| Anno Accademico | Immatricolazioni |
|------------------------|-------------------------|
| 2021-2022 | 2.971 |
| 2022-2023 | 2.127 |
| 2023-2024 | 2.188 |
| 2024-2025 | 1.969 |
| 2025-2026 | 1.996 |



3. Esame dei Costi

L'Ateneo ha assistito ad un incremento dei costi operativi che presentano sul totale generale un aumento rispetto al 2024 di euro 4.668.897.

Rispetto al bilancio di esercizio a consuntivo 2024 emerge come nel corso del 2025 la voce B) VIII "Costi del personale" abbia subito un considerevole aumento sul totale di euro (+ 4.340.002) relativa in massima parte al personale dedicato alla ricerca e alla didattica che ha registrato costi in aumento per nuove assunzioni previste dal Piano del fabbisogno del Personale. Nel dettaglio tale voce di costo presenta un incremento di euro 1.459.483 relativamente al personale docente e ricercatore e un incremento di euro 557.892 per le collaborazioni scientifiche. I costi del personale dirigente e tecnico amministrativo registrano pure un considerevole aumento dovuto in parte agli adeguamenti contrattuali per il triennio 2022-2024 per i quali sono state riconosciute le anticipazioni relative al 2025 in attesa della sottoscrizione del nuovo CCNL 2025-2027.

Di seguito una tabella riepilogativa della situazione esposta:

| Anno | Costo del personale dedicato alla ricerca e alla didattica |
|------|--|
| 2021 | 20.511.110 |
| 2022 | 23.014.601 |
| 2023 | 23.735.861 |
| 2024 | 26.651.231 |
| 2025 | 29.496.464 |

Per quanto le spese incompressibili (retribuzioni e contratti in essere) non consentano margini di discrezionalità, le scelte relative all'impostazione del bilancio, condivise con gli Organi dell'Ateneo, rispondono all'esigenza di una gestione attenta e rigorosa, tesa costantemente a promuovere, ove possibile, margini di risparmio da poter utilizzare per interventi di investimento in aree strutturali e strategiche.

I costi della gestione corrente si mantengono pressoché stabili rispetto all'esercizio precedente.

Gli indicatori di personale e di sostenibilità economico finanziaria indicati in bilancio, in attesa di quelli definitivi calcolati dal Ministero (ISEF e limite di spesa di personale), restano entro i limiti stabiliti dalla

legge anche per il 2025 nonostante mostrino un andamento peggiorativo. Il valore dell'indicatore di indebitamento, invece, risulta leggermente superiore al limite del 15% previsto dalla normativa (16,59%). A tal proposito, come già accennato in precedenza, si segnala che l'Ateneo ha avviato una fase interlocutoria con uno degli istituti bancari, con il MUR ed il Collegio dei Revisori dei Conti, per definire l'estinzione anticipata di uno dei mutui esistenti. Si veda in proposito anche la simulazione degli indicatori 2025 riportata di seguito alla relazione sulla gestione.

I dati relativi agli indicatori per il 2024, già disponibili sul sito ministeriale PROPER, evidenziano valori entro i margini delle soglie fissate ed in particolare l'Indicatore delle spese di personale è pari al 71,99% quello di Indebitamento è del 13,64% e quello di Sostenibilità Economico-Finanziaria è dell'1,08 %.

4. Situazione di cassa ed obiettivo di fabbisogno

Il rendiconto finanziario per l'esercizio 2025 evidenzia flussi monetari di cassa (cash flow) della gestione corrente di entità positiva e consistente: il flusso monetario generato dalla gestione corrente è di euro 2.552.939.

In relazione al rispetto di obiettivi di finanza pubblica, si ricorda che all'Ateneo viene assegnato in ogni esercizio da parte del Ministero un limite (cd "obiettivo del fabbisogno") correlato all'entità di pagamenti effettuabili mediante utilizzo di risorse pubbliche.

Nel 2019 la modalità di calcolo del fabbisogno è stata modificata, prevedendo, con decorrenza 2019, l'esclusione dal limite dei pagamenti connessi ad investimenti.

Il limite assegnato per l'anno 2025 è stato fissato in 37 milioni di euro.

A dicembre, tuttavia, è stato richiesto l'aumento del fabbisogno per ulteriori euro 3.500.000 ed a fronte della richiesta il MUR ha accordato un importo di euro 2.840.000 per raggiungere l'assegnazione complessiva finale di euro 39.840.000 in conseguenza delle seguenti dinamiche:

- la corresponsione degli scatti stipendiali ai sensi dell'art.6, comma 14, della Legge n. 240/2010 ai professori ordinari, associati e ricercatori a tempo indeterminato (ruolo ad esaurimento) già avvenuta nel 2025 (due procedure);
- la chiamata diretta di professori ordinari, professori associati e ricercatori;
- i passaggi da professore associato a professore ordinario e da ricercatore a tempo determinato tipo B a professore associato;
- gli adeguamenti ISTAT per il personale docente e ricercatore (dpcm 04/07/2025);
- le assunzioni di personale tecnico-amministrativo di categoria operatori, collaboratori, funzionari e Dirigente effettuate nel corso dell'anno 2025;
- l'assunzione di ricercatori a tempo determinato effettuate nel corso dell'anno 2025.

5. Indicatore annuale di tempestività dei pagamenti – Stock del debito anno 2025 – Tempo medio ponderato di ritardo

L'art. 33 del D.Lgs. 33/2013 rende obbligatoria la pubblicazione di un indicatore dei tempi medi di pagamento della Pubblica Amministrazione relativi agli acquisti di beni, servizi e forniture denominato "indicatore della tempestività dei pagamenti". La circolare n. 3 prot. n. 2565 del 14 gennaio 2015 del MEF - Ragioneria Generale dello Stato ha fornito alle amministrazioni centrali dello Stato specifiche indicazioni sulla modalità di pubblicazione che a partire dal 2015 diviene trimestrale.

L'indicatore di tempestività dei pagamenti è calcolato come la somma, per ciascuna fattura emessa a titolo di corrispettivo di una transazione commerciale, dei giorni effettivi intercorrenti tra la data di scadenza della fattura o richiesta equivalente di pagamento e la data di pagamento ai fornitori, moltiplicata per l'importo dovuto, rapportata alla somma degli importi pagati nel periodo di riferimento. L'indicatore di tempestività dei pagamenti è pari a -12,18 gg (estrazione Area RGS – piattaforma crediti commerciali del 28/01/2026).

L'indicatore del tempo medio ponderato di ritardo per l'anno del 2025 è di -17,84 gg (estrazione Area RGS – piattaforma crediti commerciali del 27/01/2026).

Infine, si precisa che l'ammontare dello stock del debito al 31 dicembre 2025, quantificato attraverso la piattaforma gestionale "U-Gov", è pari ad euro 4.209,58 (cfr. Decreto D.G. 28 gennaio 2026 prot. 2819).

Si tratta di dati che confermano la bontà dell'azione, sotto questo profilo, posta in essere dall'Ateneo nel rispetto delle disposizioni relative agli obblighi di rispetto dei termini di pagamento e di assoluto contenimento dei ritardi che pertanto nel caso dell'Ateneo non risultano.

Il Rettore
Roberto Tottoli

BILANCIO DI ESERCIZIO AL 31.12.2025

| | | |
|------|---|----|
| 1 | <i>Indicazioni del rispetto dei valori previsti ex D.Lgs. n. 49/2012 (IDEB- ISEF – Spese di personale):</i> | 10 |
| 2 | <i>SCHEMI DI BILANCIO</i> | 11 |
| 2.1 | <i>STATO PATRIMONIALE</i> | 12 |
| 2.2 | <i>CONTO ECONOMICO</i> | 14 |
| 2.3 | <i>RENDICONTO FINANZIARIO</i> | 16 |
| 3 | <i>Nota Integrativa</i> | 17 |
| 4 | <i>CRITERI DI VALUTAZIONE</i> | 19 |
| 5 | <i>ANALISI DELLE VOCI DELLO STATO PATRIMONIALE</i> | 25 |
| 5.1 | <i>IMMOBILIZZAZIONI (A)</i> | 26 |
| 5.2 | <i>ATTIVO CIRCOLANTE (B)</i> | 37 |
| 5.3 | <i>RATEI E RISCONTI ATTIVI (C)</i> | 58 |
| 5.4 | <i>RATEI ATTIVI PER PROGETTI E RICERCHE IN CORSO (D)</i> | 58 |
| 5.5 | <i>PATRIMONIO NETTO (A)</i> | 59 |
| 5.6 | <i>FONDO PER RISCHI ED ONERI (B)</i> | 61 |
| 5.7 | <i>TRATTAMENTO DI FINE RAPPORTO DI LAVORO SUBORDINATO (C)</i> | 66 |
| 5.8 | <i>DEBITI (D)</i> | 67 |
| 5.9 | <i>RATEI E RISCONTI PASSIVI E CONTRIBUTI AGLI INVESTIMENTI (E)</i> | 71 |
| 5.10 | <i>RATEI E RISCONTI PASSIVI E CONTRIBUTI AGLI INVESTIMENTI (F)</i> | 72 |
| | <i>Impegni, garanzie o beni di terzi o presso terzi (ex CONTI D'ORDINE)</i> | 75 |
| 6 | <i>ANALISI DELLE VOCI DEL CONTO ECONOMICO</i> | 75 |
| 6.1 | <i>PROVENTI OPERATIVI (A)</i> | 75 |
| 6.2 | <i>COSTI OPERATIVI (B)</i> | 75 |
| 6.3 | <i>PROVENTI E ONERI FINANZIARI (C)</i> | 75 |
| 6.4 | <i>RETTIFICHE DI VALORE DI ATTIVITA' FINANZIARIE (D)</i> | 75 |
| 6.5 | <i>PROVENTI E ONERI STRAORDINARI (E)</i> | 75 |
| 6.6 | <i>IMPOSTE SUL REDDITO DELL'ESERCIZIO CORRENTI, DIFFERITE, ANTICIPATE (F)</i> | 75 |
| | <i>6. PROPOSTA AL CONSIGLIO DI AMMINISTRAZIONE DI DESTINAZIONE DELL'UTILE E RIDEFINIZIONE DELLE RISERVE DI PATRIMONIO NETTO</i> | 75 |
| | <i>RENDICONTO UNICO DI ATENEO IN CONTABILITÀ FINANZIARIA SECONDO LA CODIFICA SIOPE CON DETTAGLIO DI MISSIONI E PROGRAMMI</i> | 75 |

1 Indicazioni del rispetto dei valori previsti ex D.Lgs. n. 49/2012 (*IDEB- ISEF – Spese di personale*):

Spese di personale

| Indicatore di personale | Stanziamiento esercizio 2025 |
|---|------------------------------|
| FFO | 43.724.092 |
| Programmazione triennale | 310.432 |
| Contribuzione studentesca al netto dei rimborsi | 4.309.963 |
| TOTALE (A) | 48.344.487 |
| Spese per il personale (B) | 37.240.748 |
| Rapporto (B/A) < 80% | 77,03 |

Indebitamento

| Indicatore di indebitamento | Stanziamiento esercizio 2025 |
|--------------------------------|------------------------------|
| Ammortamento mutui | 1.829.624 |
| TOTALE (A) | 1.829.624 |
| FFO (B) | 43.724.092 |
| Programmazione triennale | 310.432 |
| Contribuzione studentesca (C) | 4.309.963 |
| Spese di personale (D) | 37.240.748 |
| Fitti passivi (E) | 73.916 |
| TOTALE (F) = (B+C-D-E) | 11.029.823 |
| Rapporto (A/F) < 15% | 16,59 |

Sostenibilità economico finanziaria

| Sostenibilità economico finanziaria | Stanziamiento esercizio 2025 |
|-------------------------------------|------------------------------|
| FFO (A) | 43.724.092 |
| Programmazione triennale | 310.432 |
| Contribuzione studentesca (B) | 4.309.963 |
| Fitti Passivi (C) | 73.916 |
| TOTALE (D) = (A+B-C-E) | 48.270.571 |
| 82% di D) | 39.581.868 |
| Spese di personale | 37.240.748 |
| Ammortamento mutui | 1.829.624 |
| TOTALE (E) | 39.070.372 |
| Rapporto D/E > 1 | 1,01 |

Si ricorda che i valori necessari per il calcolo sono stati allineati a quanto previsto negli artt.5 (commi da 2 a 4) e 6 (comma 4) del Decreto legislativo 49/2012 e pertanto sono i seguenti:

Spese di personale (art.5 comma 2): si intende la somma algebrica delle spese di competenza dell'anno di riferimento, comprensive degli oneri a carico dell'amministrazione, relative a: a) assegni fissi per il personale docente e ricercatore a tempo indeterminato e determinato; b) assegni fissi per il personale dirigente, tecnico-amministrativo e per i collaboratori ed esperti linguistici a tempo indeterminato e a tempo determinato; c) trattamento economico del direttore generale; d) fondi destinati alla contrattazione integrativa; e) contratti per attività di insegnamento di cui all'articolo 23 della legge 30 dicembre 2010, n. 240. (c.f.r. voci estrapolate dal **Conto Economico Totale voce B-VIII-1 (a-c-d) eB-VIII-2)**

FFO (art.5 comma 3) si intende la somma algebrica delle assegnazioni di competenza nell'anno di riferimento del FFO, del Fondo per la programmazione del sistema universitario, per la quota non vincolata nella destinazione, e di eventuali ulteriori assegnazioni statali con carattere di stabilità destinate alle spese di cui al comma 2 (c.f.r. **Tabella FFO al netto della quota per i Dip.ti di Eccellenza**).

Contribuzione studentesca (art. 5 comma 4): valore delle riscossioni totali, nell'anno di riferimento, per qualsiasi forma di tassa, soprattassa e contributo universitario a carico degli iscritti ai corsi dell'ateneo di qualsiasi livello, ad eccezione delle tasse riscosse per conto di terzi. Tale valore è calcolato al netto dei rimborsi effettuati agli studenti nello stesso periodo ed è allineato con **i codici SIOPE**.

Totale dei seguenti codici Siope aggregati nel livello IV Entrate dall'erogazione dei servizi universitari:

- E3010202001 Proventi da contribuzione studentesca per corsi di laurea di I, II livello
- E3010202002 Proventi da contribuzione studentesca per corsi post lauream
- E3010202999 Proventi da contribuzione studentesca per altri corsi
- E3020201001 Proventi da multe, ammende, sanzioni e oblazioni a carico delle famiglie

Al netto del totale del codice U1099904001 Rimborsi di parte corrente a Famiglie di somme non dovute o incassate in eccesso contenuto nel livello IV.

Ammortamento mutui (art. 6, comma 4a): onere annuo per capitale e interessi dei mutui e di altre forme di indebitamento a carico del bilancio dell'ateneo. **Valore desumibile e allineato al piano ammortamento Mutui in corso, conforme, tempo per tempo, a pubblicazione PROPER.**

Fitti passivi (art.6, comma 4c): onere annuo per contratti passivi per locazione di immobili a carico del bilancio dell'ateneo. (c.f.r. dettaglio **Conto economico voce B IX 11**).

Giova, pertanto ribadire, che i valori della Contribuzione studentesca, facendo riferimento alle riscossioni ed ai pagamenti desumibili da PROPER, hanno per oggetto flussi di cassa e non di competenza economica rientrando tale criterio di determinazione coerente allo strumento di monitoraggio previsto dal Decreto legislativo sugli indicatori come del resto applicabile anche nel corso degli anni precedenti. Si ricorda che a norma del Decreto interministeriale del 01 settembre 2009 del MIUR, agli Atenei con un valore dell'indicatore di indebitamento di cui all'art. 1, comma 3, del suddetto decreto pari o superiore al 15 per cento è fatto divieto di contrarre nuovi mutui e altre forme di indebitamento con oneri a carico del proprio bilancio. A tal proposito si segnala nuovamente che l'Ateneo ha avviato una fase interlocutoria con uno degli istituti bancari, con il MUR ed il Collegio dei Revisori dei Conti, per definire l'estinzione anticipata di uno dei mutui esistenti.

2 SCHEMI DI BILANCIO

2.1 STATO PATRIMONIALE

| STATO PATRIMONIALE | | |
|---|-------------------|-------------------|
| ATTIVO | 31/12/2025 | 31/12/2024 |
| A) IMMOBILIZZAZIONI | | |
| I - IMMOBILIZZAZIONI IMMATERIALI | | |
| 1) Costi d'impianto, di ampliamento e di sviluppo | 0 | 0 |
| 2) Diritti di brevetto e diritti di utilizzazione delle opere d'ingegno | 20.780 | 22.900 |
| 3) Concessioni, licenze, marchi e diritti simili | 28.097 | 51.405 |
| 4) Immobilizzazioni in corso e acconti | 0 | 0 |
| 5) Altre immobilizzazioni immateriali | 0 | 0 |
| TOTALE IMMOBILIZZAZIONI IMMATERIALI | 48.876 | 74.305 |
| II - IMMOBILIZZAZIONI MATERIALI | | |
| 1) Terreni e fabbricati | 64.462.035 | 64.935.248 |
| 2) Impianti e attrezzature | 68.470 | 9.735 |
| 3) Attrezzature scientifiche | 673.184 | 115.808 |
| 4) Patrimonio librario, opere d'arte, d'antiquariato e museali | 545.549 | 545.549 |
| 5) Mobili e arredi | 400.837 | 221.509 |
| 6) Immobilizzazioni in corso e acconti | 0 | 0 |
| 7) Altre immobilizzazioni materiali | 907.668 | 845.819 |
| TOTALE IMMOBILIZZAZIONI MATERIALI | 67.057.743 | 66.673.668 |
| III - IMMOBILIZZAZIONI FINANZIARIE | 71.758 | 71.758 |
| TOTALE IMMOBILIZZAZIONI FINANZIARIE | 71.758 | 71.758 |
| TOTALE IMMOBILIZZAZIONI | 67.178.378 | 66.819.731 |
| B) ATTIVO CIRCOLANTE | | |
| I - RIMANENZE | 0 | 0 |
| TOTALE RIMANENZE | 0 | 0 |
| II - CREDITI | | |
| 1) Crediti verso MUR e altre Amministrazioni centrali | 11.280.875 | 14.311.009 |
| 2) Crediti verso Regioni e Province Autonome | 1.224.209 | 506.284 |
| 3) Crediti verso altre Amministrazioni locali | 135 | 135 |
| 4) Crediti verso l'Unione Europea e il Resto del Mondo | 3.879.703 | 2.744.717 |
| 5) Crediti verso Università | 102.955 | 155.908 |
| 6) Crediti verso studenti per tasse e contributi | 3.145.344 | 3.263.662 |
| 7) Crediti verso società ed enti controllati | 0 | 0 |
| 8) Crediti verso altri (pubblici) | 1.298.050 | 1.713.214 |
| 9) Crediti verso altri (privati) | 1.259.725 | 1.227.310 |
| TOTALE CREDITI | 22.190.995 | 23.922.238 |
| III - ATTIVITA' FINANZIARIE | 0 | 0 |
| TOTALE ATTIVITA' FINANZIARIE | 0 | 0 |
| IV - DISPONIBILITA' LIQUIDE | | |
| 1) Depositi bancari e postali | 73.688.218 | 71.135.279 |
| 2) Denaro e valori in cassa | 0 | 0 |
| TOTALE (IV) | 73.688.218 | 71.135.279 |

| | | |
|---|--------------------|--------------------|
| TOTALE ATTIVO CIRCOLANTE | 95.879.213 | 95.057.517 |
| C) RATEI E RISCONTI (TOTALE) | | |
| c1) Risconti attivi | 56.319 | 12.334 |
| c2) Ratei attivi | 0 | 0 |
| D) Ratei attivi per progetti e ricerche in corso | | |
| d1) Ratei attivi per progetti e ricerche in corso | 165.749 | 867.457 |
| TOTALE RATEI E RISCONTI (C) e (D) | 222.068 | 879.791 |
| TOTALE ATTIVO | 163.279.659 | 162.757.039 |

| STATO PATRIMONIALE | | |
|---|--------------------|--------------------|
| PASSIVO | 31/12/2025 | 30/12/2024 |
| A) PATRIMONIO NETTO | | |
| I - FONDO DI DOTAZIONE | 29.010.658 | 29.010.658 |
| II - PATRIMONIO VINCOLATO | | |
| 1) Fondi vincolati destinati da terzi | 0 | 0 |
| 2) Fondi vincolati per decisioni degli organi istituzionali | 7.278.014 | 2.584.068 |
| 3) Riserve vincolate (per progetti specifici, obblighi di legge o altro) | 545.549 | 485.850 |
| TOTALE PATRIMONIO VINCOLATO | 7.823.563 | 3.069.918 |
| III - PATRIMONIO NON VINCOLATO | | |
| 1) Risultato gestionale esercizio | 270.394 | 5.425.387 |
| 2) Risultati gestionali relativi ad esercizi precedenti | 55.076.746 | 54.405.005 |
| 3) Riserve statutarie | 0 | 0 |
| TOTALE PATRIMONIO NON VINCOLATO | 55.347.140 | 59.830.391 |
| TOTALE PATRIMONIO NETTO (A) | 92.181.361 | 91.910.967 |
| B) FONDI PER RISCHI ED ONERI | | |
| TOTALE FONDI PER RISCHI ED ONERI (B) | 1.860.915 | 1.705.367 |
| C) TRATTAMENTO DI FINE RAPPORTO DI LAVORO SUBORDINATO | 400.738 | 441.230 |
| D) DEBITI | | |
| 1) Mutui e debiti verso le banche | 14.723.014 | 15.877.505 |
| 2) Debiti verso MUR e altre Amministrazioni centrali | 1.437 | 0 |
| 3) Debiti verso Regioni e Province Autonome | 0 | 0 |
| 4) Debiti verso altre Amministrazioni locali | 0 | 0 |
| 5) Debiti verso l'Unione Europea e il Resto del Mondo | 306.000 | 0 |
| 6) Debiti verso Università | 72.338 | 35.645 |
| 7) Debiti verso studenti | 567.289 | 560.035 |
| 8) Acconti | 0 | 0 |
| 9) Debiti verso fornitori | 1.491.232 | 1.275.279 |
| 10) Debiti verso dipendenti | 991.472 | 765.165 |
| 11) Debiti verso società ed enti controllati | 0 | 0 |
| 12) Altri debiti | 7.191.323 | 4.129.781 |
| TOTALE DEBITI (D) | 25.344.104 | 22.643.410 |
| E) RATEI E RISCOINTI E CONTRIBUTI AGLI INVESTIMENTI | 19.256.359 | 20.164.319 |
| e1) Risconti passivi | 3.123.421 | 3.437.479 |
| e2) Risconti passivi per contributi in conto capitale da terzi | 16.077.637 | 16.660.062 |
| e3) Ratei passivi | 55.301 | 66.778 |
| F) RISCOINTI PASSIVI PER PROGETTI E RICERCHE IN CORSO | 24.236.181 | 25.891.745 |
| f1) risconti passivi per progetti e ricerche finanziate o cofinanziate in corso | 24.236.181 | 25.891.745 |
| TOTALE RATEI E RISCOINTI (E) e (F) | 43.492.540 | 46.056.064 |
| TOTALE PASSIVO | 163.279.659 | 162.757.039 |

2.2 CONTO ECONOMICO

| CONTO ECONOMICO | | | |
|----------------------------|---|-------------------|-------------------|
| | | 31.12.2025 | 31.12.2024 |
| A) | PROVENTI OPERATIVI | | |
| I. | PROVENTI PROPRI | 8.094.313 | 9.242.928 |
| | 1) Proventi per la didattica | 4.653.759 | 5.458.427 |
| | 2) Proventi da Ricerche commissionate e trasferimento tecnologico | 16.584 | 12.800 |
| | 3) Proventi da Ricerche con finanziamenti competitivi | 3.423.971 | 3.771.701 |
| II. | CONTRIBUTI | 50.138.887 | 46.475.237 |
| | 1) Contributi Mur e altre Amministrazioni centrali | 47.727.569 | 44.046.936 |
| | 2) Contributi Regioni e Province autonome | 0 | 280.115 |
| | 3) Contributi altre Amministrazioni locali | 0 | 0 |
| | 4) Contributi Unione Europea e il Resto del Mondo | 2.032.106 | 1.960.724 |
| | 5) Contributi da Università | 52.464 | 17.440 |
| | 6) Contributi da altri (pubblici) | 126.657 | 63.626 |
| | 7) Contributi da altri (privati) | 200.090 | 106.396 |
| III. | PROVENTI PER ATTIVITÀ ASSISTENZIALE | 0 | 0 |
| IV. | PROVENTI PER GESTIONE DIRETTA INTERVENTI PER IL DIRITTO ALLO STUDIO | 0 | 0 |
| V. | ALTRI PROVENTI E RICAVI DIVERSI | 2.159.517 | 2.223.816 |
| VI. | VARIAZIONE RIMANENZE | | |
| VII. | INCREMENTO DELLE IMMOBILIZZAZIONI PER LAVORI INTERNI | | |
| TOTALE PROVENTI (A) | | 60.392.717 | 57.941.981 |
| B) | COSTI OPERATIVI | | |
| VIII. | COSTI DEL PERSONALE | 40.192.529 | 35.852.527 |
| | 1) Costi del personale dedicato alla ricerca e alla didattica | 29.496.464 | 26.651.232 |
| | a) docenti/ricercatori | 24.223.300 | 22.763.817 |
| | b) collaborazioni scientifiche (collaboratori, assegnisti, ecc) | 2.047.570 | 1.489.677 |
| | c) docenti a contratto | 454.006 | 507.031 |
| | d) esperti linguistici | 1.867.376 | 1.505.982 |
| | e) altro personale dedicato alla didattica e alla ricerca | 904.211 | 384.724 |
| | 2) Costi del personale dirigente e tecnico-amministrativo | 10.696.065 | 9.201.295 |
| IX. | COSTI DELLA GESTIONE CORRENTE | 13.160.266 | 13.323.259 |
| | 1) Costi per sostegno agli studenti | 4.074.099 | 3.954.062 |
| | 2) Costi per il diritto allo studio | 0 | 0 |
| | 3) Costi per la ricerca e l'attività editoriale | 86.095 | 107.473 |
| | 4) Trasferimenti a partner di progetti coordinati | 209.273 | 305.404 |
| | 5) Acquisto materiale consumo per laboratori | 0 | 0 |
| | 6) Variazione rimanenze di materiale di consumo per laboratori | 0 | 0 |
| | 7) Acquisto di libri, periodici e materiale bibliografico | 70.014 | 86.626 |
| | 8) Acquisto di servizi e collaborazioni tecnico gestionali | 6.404.067 | 6.506.026 |
| | 9) Acquisto altri materiali | 130.316 | 103.473 |
| | 10) Variazione delle rimanenze di materiali | 0 | 0 |
| | 11) Costi per godimento beni di terzi | 277.059 | 413.838 |
| | 12) Altri costi | 1.909.342 | 1.846.356 |
| X. | AMMORTAMENTI E SVALUTAZIONI | 1.789.443 | 1.686.018 |
| | 1) Ammortamenti immobilizzazioni immateriali | 50.797 | 54.076 |
| | 2) Ammortamenti immobilizzazioni materiali | 1.738.647 | 1.631.942 |
| | 3) Svalutazioni immobilizzazioni | 0 | 0 |
| | 4) Svalutazioni dei crediti compresi nell'attivo circolante e nelle disponibilità liquide | 0 | 0 |
| XI. | ACCANTONAMENTI PER RISCHI E ONERI | 424.855 | 882.694 |

| | | | |
|--|---|-------------------|-------------------|
| XII. | ONERI DIVERSI DI GESTIONE | 2.126.455 | 1.280.154 |
| TOTALE COSTI (B) | | 57.693.548 | 53.024.651 |
| DIFFERENZA TRA PROVENTI E COSTI OPERATIVI (A-B) | | 2.699.168 | 4.917.330 |
| C) | PROVENTI ED ONERI FINANZIARI | 675.132 | 723.289 |
| | 1) Proventi finanziari | 0 | 255 |
| | 2) Interessi ed altri oneri finanziari | 675.132 | 723.544 |
| | 3) Utili e Perdite su cambi | 0 | 0 |
| D) | RETTIFICHE DI VALORE DI ATTIVITÀ FINANZIARIE | 0 | 0 |
| | 1) Rivalutazioni | 0 | 0 |
| | 2) Svalutazioni | 0 | 0 |
| E) | PROVENTI ED ONERI STRAORDINARI | 728.203 | 3.488.997 |
| | 1) Proventi | 729.551 | 3.624.017 |
| | 2) Oneri | 1.348 | 135.020 |
| F) | IMPOSTE SUL REDDITO DELL'ESERCIZIO CORRENTI, DIFFERITE, ANTICIPATE | 2.481.845 | 2.257.651 |
| RISULTATO DI ESERCIZIO | | 270.394 | 5.425.387 |

2.3 RENDICONTO FINANZIARIO

| RENDICONTO FINANZIARIO | | |
|---|---|-------------------|
| FLUSSO MONETARIO (CASH FLOW) ASSORBITO/GENERATO DALLA GESTIONE CORRENTE | | 2.174.893 |
| | RISULTATO NETTO | 270.394 |
| | Rettifica voci che non hanno avuto effetto sulla liquidità: | |
| | AMMORTAMENTI E SVALUTAZIONI | 1.789.443 |
| | VARIAZIONE NETTA DEI FONDI RISCHI ED ONERI | 155.548 |
| | VARIAZIONE NETTA DEL TFR | -40.492 |
| FLUSSO MONETARIO (CASH FLOW) ASSORBITO/GENERATO DALLE VARIAZIONI DEL CAPITALE CIRCOLANTE | | 3.680.627 |
| | (AUMENTO)/DIMINUZIONE DEI CREDITI | 1.731.243 |
| | (AUMENTO)/DIMINUZIONE DELLE RIMANENZE | 0 |
| | AUMENTO/(DIMINUZIONE) DEI DEBITI | 3.855.186 |
| | VARIAZIONE DI ALTRE VOCI DEL CAPITALE CIRCOLANTE | -1.905.802 |
| A) FLUSSO DI CASSA (CASH FLOW) OPERATIVO | | 5.855.520 |
| | INVESTIMENTI IN IMMOBILIZZAZIONI: | |
| | - MATERIALI | -4.217.383 |
| | - IMMATERIALI | -26.365 |
| | - FINANZIARIE | 0 |
| | DISINVESTIMENTI DI IMMOBILIZZAZIONI: | |
| | - MATERIALI | 2.094.662 |
| | - IMMATERIALI | 997 |
| | - FINANZIARIE | 0 |
| B) FLUSSO MONETARIO (CASH FLOW) DA ATTIVITA' DI INVESTIMENTO/DISINVESTIMENTO | | -2.148.090 |
| | ATTIVITA' DI FINANZIAMENTO: | |
| | AUMENTO DI CAPITALE | 0 |
| | VARIAZIONE NETTA DEI FINANZIAMENTI A MEDIO-LUNGO TERMINE | -1.154.492 |
| C) FLUSSO MONETARIO (CASH FLOW) DA ATTIVITA' DI FINANZIAMENTO | | -1.154.492 |
| D) FLUSSO MONETARIO (CASH FLOW) DELL'ESERCIZIO (A+B+C) | | 2.552.939 |
| | DISPONIBILITA' MONETARIA NETTA INIZIALE | 71.135.279 |
| | DISPONIBILITA' MONETARIA NETTA FINALE | 73.688.218 |
| FLUSSO MONETARIO (CASH FLOW) DELL'ESERCIZIO | | 2.552.939 |

3 Nota Integrativa

Premessa - Breve presentazione e riferimenti normativi

Il presente bilancio è redatto seguendo lo schema ed i principi individuati dal Decreto Interministeriale MUR- MEF n. 34 del 15 gennaio 2025 e secondo quanto prescritto dal “Manuale tecnico operativo a supporto delle attività gestionali”, la cui quarta versione integrale e coordinata è stata emanata dal MUR con Decreto Direttoriale n. 1410 dell’8 ottobre 2025, e per quanto non esplicitamente previsto, nel rispetto dei principi contabili statuiti dall’Organismo Italiano di Contabilità (OIC). I criteri di valutazione utilizzati sono conformi a quelli stabiliti nei provvedimenti sopra richiamati e non sono stati fatti oggetto di deroga.

Nota Integrativa

Il Bilancio Unico d’Ateneo per l’esercizio 2025 (di seguito “Bilancio”) offre una rappresentazione organica e trasparente della situazione patrimoniale, finanziaria ed economica dell’Ateneo. Esso si articola nei prospetti di Stato Patrimoniale, Conto Economico, Rendiconto Finanziario e Nota Integrativa, ed è corredato dalla Relazione sulla gestione, che ne completa e arricchisce la lettura.

La redazione del Bilancio è avvenuta in piena conformità alle disposizioni del Decreto Legislativo 27 gennaio 2012, n. 18, recante l’introduzione del sistema di contabilità economico-patrimoniale e del bilancio unico nelle Università, nonché del Decreto Interministeriale 15 gennaio 2025, n. 34. Ulteriore riferimento è costituito dalla quarta edizione del Manuale Tecnico Operativo e dalle relative Note tecniche esplicative, elaborate dalla Commissione Ministeriale per la contabilità economico-patrimoniale delle Università e disponibili sul sito dedicato (<https://coep.mur.gov.it/web/>).

Lo stesso D.lgs. 18/2012, agli artt. 2 e 4, prevede che le Università per la predisposizione dei documenti contabili si attengano ai principi contabili e agli schemi di bilancio stabiliti e aggiornati con decreto del Ministero dell’Istruzione, dell’Università e della Ricerca, di concerto con il Ministero dell’Economia e delle Finanze, sentita la Conferenza dei Rettori delle Università Italiane (CRUI).

Il processo di formazione del Bilancio, redatto secondo il sistema di contabilità economico-patrimoniale, si fonda su un insieme strutturato di principi contabili generali, volti a garantire qualità, affidabilità e trasparenza dell’informazione in particolare l’ottemperanza ai seguenti principi contabili generali o postulati:

- **Utilità** del bilancio per i destinatari e completezza dell’informazione: tra i soggetti interessati alle informazioni di bilancio sono stati considerati gli studenti, la comunità scientifica, gli enti finanziatori (tra i quali il MUR), i creditori, i dipendenti, la comunità locale, gli investitori. Per rispecchiare tale principio i dati di bilancio sono stati riportati analiticamente con l’evidenza di tutte le informazioni complementari necessarie per la comprensibilità e attendibilità del bilancio stesso. Le informazioni sono state esposte in modo completo e scaturiscono da un insieme organico e unitario di documenti;
- **Veridicità**: tutte le informazioni gestionali sono state correttamente rilevate al fine di evitare omissioni o ridondanze;
- **Correttezza**: sono stati effettuati procedimenti di valutazione garantendo sempre la correttezza economica e la ragionevolezza del risultato;
- **Neutralità e imparzialità**: le informazioni sulla gestione sono tali da non influenzare il processo decisionale o il giudizio dei soggetti esterni in favore dell’una o dell’altra decisione;

- **Attendibilità:** l'attendibilità e l'integrità dei dati contenuti in bilancio è stata assicurata da un sistema di controlli interni e flussi autorizzativi;
 - **Significatività e rilevanza** dei fatti economici ai fini della loro presentazione in bilancio: nella nota integrativa sono state evidenziate le informazioni che hanno un effetto significativo e rilevante sui dati di bilancio e sul processo decisionale dei destinatari;
 - **Comprensibilità e chiarezza:** le informazioni sono state analiticamente riportate attraverso una semplice e chiara classificazione delle voci di bilancio;
 - **Pubblicità:** il bilancio assolve una funzione informativa nei confronti dei destinatari e pertanto è reso pubblico, secondo la disciplina vigente, mediante la pubblicazione sul sito istituzionale dell'Ateneo <https://www.unior.it>;
 - **Coerenza:** riguarda sia la valutazione delle singole poste che la composizione delle voci a livello di previsione e a livello di consuntivazione, che sono in tal modo comparabili non solo dal punto di vista formale ma anche dal punto di vista dei fenomeni esaminati;
 - **Annualità del bilancio:** il bilancio si riferisce a un periodo amministrativo che coincide con l'anno solare;
 - **Continuità:** la valutazione delle voci è stata effettuata nella prospettiva della continuazione dell'attività dell'Ateneo;
 - **Prudenza:** nel bilancio le componenti positive non realizzate non sono state contabilizzate, mentre tutte le componenti negative sono state considerate anche solo se temute;
 - **Integrità:** non sono state effettuate compensazioni di partite e raggruppamento di voci;
 - **Costanza e comparabilità:** l'applicazione dei principi contabili, essendo costante e comparabile nel tempo, permette una oggettiva analisi degli scostamenti sia tra più esercizi sia tra dati preventivi e consuntivi;
 - **Universalità:** nei documenti di bilancio sono state considerate tutte le grandezze finanziarie, patrimoniali ed economiche al fine di fornire un quadro fedele ed esauriente dell'attività amministrativa nel suo complesso;
 - **Unità:** il bilancio riguarda l'Ateneo nel suo complesso quale entità unica e unitaria;
 - **Competenza economica:** tutte le operazioni ed eventi sono rilevati contabilmente nell'esercizio di competenza economica e non in quello in cui si manifestano i relativi movimenti finanziari.
- Per tutto quanto non espressamente disciplinato dai Decreti e dalla normativa inerente specificatamente alle Università, sono state applicate le disposizioni di cui al Codice civile e i Principi Contabili Nazionali emanati dall'Organismo Italiano di Contabilità (OIC).

4 CRITERI DI VALUTAZIONE

Si riportano di seguito i criteri di valutazione delle varie poste utilizzati nella formazione del bilancio unico di Ateneo.

IMMOBILIZZAZIONI IMMATERIALI

Le immobilizzazioni immateriali sono beni o costi pluriennali caratterizzati dalla natura immateriale e dalla mancanza di tangibilità, che manifestano i benefici economici lungo un arco temporale di più esercizi e non solo in quello di sostenimento dei costi, le immobilizzazioni immateriali sono iscritte al costo di acquisto o di produzione, comprensivo anche dei costi accessori. Il costo di produzione comprende tutti i costi direttamente imputabili compreso l'IVA per la parte non detraibile sulla base dei limiti oggettivi (nonché interamente, per gli acquisti inerenti la sfera istituzionale) e quelli di diretta attribuzione per la quota ragionevolmente imputabile. Il costo di produzione comprende tutti i costi direttamente imputabili e quelli di indiretta attribuzione per la quota ragionevolmente imputabile.

Il costo delle immobilizzazioni immateriali, la cui utilizzazione è limitata nel tempo, viene sistematicamente ammortizzato in ogni esercizio, tenendo conto della residua possibilità di utilizzo e le quote applicate sono quelle esposte in tabella.

| Tipologia di investimento | Durata anni | Percentuale di ammortamento |
|---|-------------|-----------------------------|
| Diritti di brevetto e diritti di utilizzazione delle opere di ingegno | 5 | 20% |
| Concessioni, licenze, marchi, e diritti simili | 4 | 25% |
| Costi d'impianto, ampliamento e sviluppo | 5 | 20% |
| Immobilizzazioni in corso e acconti immateriali | | |
| Altre immobilizzazioni immateriali | 5 | 20% |

IMMOBILIZZAZIONI MATERIALI

Le immobilizzazioni materiali sono elementi patrimoniali, di proprietà dell'Ateneo, destinati ad essere utilizzati durevolmente, acquisiti per la realizzazione delle proprie attività. Rientrano in questa categoria anche le immobilizzazioni utilizzate per la realizzazione di progetti di ricerca finanziati con risorse esterne. I beni messi a disposizione da terzi, inclusi quelli concessi dallo Stato e dalle Amministrazioni locali o altri soggetti in uso perpetuo e gratuito, non rientrano, invece, in questa categoria, ma sono indicati nelle informazioni relative della nota integrative (ex Conti d'Ordine dopo la modifica introdotta dal D.I. 34/2025 allo schema di Stato patrimoniale); tale fattispecie, allo stato attuale, non è presente presso l'Ateneo.

Le immobilizzazioni materiali sono iscritte al costo di acquisto o di produzione. Il costo di acquisto comprende anche i costi accessori. Da un punto di vista contabile, gli accadimenti che possono modificare la vita utile del bene sono le manutenzioni, le svalutazioni e le rivalutazioni. Le manutenzioni possono essere "ordinarie", "cicliche" e "straordinarie". I costi delle manutenzioni operate per consentire il normale funzionamento dell'immobilizzazione ("ordinarie") sono imputati

al conto economico dell'esercizio in cui sono effettuate o in ragione della competenza economica del costo sostenuto nel periodo contrattuale di riferimento.

I costi delle manutenzioni "cicliche", che sono quelle che hanno lo scopo di ripartire fra gli esercizi di riferimento, secondo il principio della competenza economica, il costo di manutenzione che, benché effettuata dopo un certo numero di anni, si riferisce a un'usura del bene verificatasi anche negli anni precedenti a quello in cui la manutenzione viene materialmente eseguita; impongono l'iscrizione in bilancio di un apposito Fondo manutenzioni cicliche da alimentare secondo le logiche e i criteri evidenziati nel capitolo del MTO dedicato ai "Fondi per rischi e oneri" nel rispetto del principio OIC di riferimento.

I costi delle manutenzioni "straordinarie", che si sostanziano in miglioramenti, addizioni, ammodernamenti e che comportino sempre un conseguente e misurabile incremento dei benefici sono portati ad incremento del valore del bene cui si riferiscono e poi ammortizzati.

Il costo delle immobilizzazioni materiali, la cui utilizzazione è limitata nel tempo, deve essere sistematicamente ammortizzato in ogni esercizio, tenendo conto della residua possibilità di utilizzo. L'ammortamento è calcolato dal momento in cui il cespite è disponibile e pronto per l'uso.

Si precisa che il valore delle immobilizzazioni iscritte nell'attivo dello Stato Patrimoniale viene decurtato del fondo ammortamento per giungere al valore netto contabile che rappresenta il valore economico e patrimoniale residuo di utilizzazione alla data della chiusura di bilancio.

Le immobilizzazioni materiali qualificate come "beni di valore culturale, storico, artistico, museale" non vengono assoggettate ad ammortamento, perché tendono a non perdere valore nel corso del tempo. Si precisa, tuttavia, che i fabbricati dichiarati di interesse storico - artistico, strumentali all'attività istituzionale dell'Ateneo, poiché perdono naturalmente valore economico nel corso del tempo per effetto dell'usura, sono assoggettati ad ammortamento al pari degli altri fabbricati. Per tutti i fabbricati istituzionali (urbani) si è optato per un ammortamento ripartito su 50 anni considerando l'utilizzo degli edifici per attività istituzionale che per la tipologia vocazionale dell'Ateneo consentono l'utilizzo in un lungo arco di tempo e considerando la sistematica manutenzione ordinaria effettuata negli stessi che tende a mantenere gli edifici in efficienza.

La voce patrimonio librario, opere d'arte e d'antiquariato e materiale museale si riferisce ad opere di valore storico non soggette ad ammortamento.

Per la valutazione e rappresentazione del patrimonio librario è necessario operare una distinzione fra i libri che non perdono valore e i libri che perdono valore nel corso del tempo.

A tal proposito, secondo quanto indicato nel Manuale Tecnico Operativo, i metodi indicati per i beni che perdono valore nel corso del tempo, sono alternativamente tre.

L'Ateneo adotta il metodo di iscrizione interamente a costo del valore annuale degli acquisti senza rappresentazione della consistenza del patrimonio librario.

I terreni essendo per la loro natura beni patrimoniali non soggetti a degrado sono stati annoverati tra i beni non ammortizzabili in quanto non esauriscono la loro utilità nel tempo.

La verifica, anno per anno, della bontà di tale definizione in relazione alle differenti categorie omogenee dei beni durevoli trova conferma nella tabella che segue dove viene indicata la durata delle diverse tipologie di immobilizzazioni e la quota di ammortamento applicato nell'esercizio.

| Tipologia di investimento | | Durata anni | Percentuale di ammortamento |
|--|--|-------------|-----------------------------|
| Terreni e Fabbricati | | | |
| | Terreni | | |
| | Fabbricati | 50 | 2% |
| | Fabbricati di valore storico-artistico | 50 | 2% |
| Impianti macchinari e attrezzature | | | |
| | Impianti e macchinari | 5 | 20% |
| | Attrezzature elettriche ed elettroniche non scientifiche | 4 | 25% |
| | Autovetture motoveicoli e simili | 5 | 20% |
| | Autoveicoli da trasporto | 5 | 20% |
| | Attrezzature elettriche ed elettroniche scientifiche | 5 | 20% |
| | Altre attrezzature scientifiche e non | 5 | 20% |
| Patrimonio librario, opere d'arte, d'antiquariato e museali | | | |
| | Patrimonio librario | | |
| | Opere d'arte | | |
| | Opere d'antiquariato | | |
| | Opere museali | | |
| | Opere d'arte e beni di valore storico | | |
| | Collezioni scientifiche | | |
| Mobili e arredi | | | |
| | Mobili e arredi | 10 | 10% |
| | Macchine da ufficio | 5 | 20% |
| Immobilizzazioni in corso e acconti materiali | | | |

RIMANENZE

La valutazione delle rimanenze dovrebbe avvenire al costo di acquisto o di produzione, ovvero al valore di realizzazione desumibile dall'andamento del mercato, se minore, in considerazione della sua rilevanza. Il costo dei beni fungibili se rilevato va calcolato con il metodo della media ponderata. Tra le rimanenze, se rilevanti per il contesto, si includono i beni, anche di consumo, che concorrono all'attività tipica dell'Ateneo e quelli destinati alla cessione o vendita. Ad esempio, vi rientrano: i beni destinati ad attività didattica, di ricerca, o di supporto ad esse; i beni destinati alla vendita all'interno dell'attività commerciale se rientrante fra quelle svolte dall'università. Nel caso specifico dell'Ateneo non vi sono rimanenze di magazzino da rilevare alla chiusura dell'esercizio in applicazione dei criteri di valutazione stabiliti per il sistema universitario.

CREDITI E DEBITI

I crediti rappresentano il diritto ad esigere ad una data scadenza determinati importi.

Nel caso di contributi, essi sono stati considerati crediti solo a fronte di una comunicazione ufficiale da parte dell'ente finanziatore in merito all'assegnazione definitiva a favore dell'Ateneo o, nel caso di amministrazioni pubbliche, atto o provvedimento ufficiale. È rilevante identificare, per ciascun credito, l'origine, la natura del debitore, la data di presumibile realizzo. Nello specifico sono indicati

separatamente i crediti già maturati verso studenti, i crediti verso il Ministero dell'università e della ricerca ed altri soggetti. I crediti sono esposti in bilancio al valore di presumibile realizzazione.

Il valore nominale dei crediti in bilancio viene rettificato, tramite un fondo di svalutazione appositamente stanziato, per la copertura di perdite dovute ad inesigibilità potenziali che possono ragionevolmente essere previste e che quindi incidono sui valori dei crediti esposti in bilancio. Detto fondo deve, altresì, essere sufficiente per coprire, nel rispetto del principio di competenza, sia le perdite per situazioni di inesigibilità già manifestatesi, sia quelle probabili secondo i criteri dettati dai principi contabili nei termini di apprezzamento realizzabili.

I debiti sono iscritti al valore nominale, con evidenziazione dei debiti esigibili entro e oltre l'esercizio. I debiti oltre l'esercizio sono costituiti dal valore dei mutui contratti dall'Ateneo.

DISPONIBILITA' LIQUIDE

Nella voce disponibilità liquide si fa riferimento ai depositi bancari del sistema di Tesoreria Unica, agli assegni, al denaro e ai valori bollati alla chiusura dell'esercizio. Tali poste sono valutate al valore nominale. Le poste in valuta, ove esistenti, sono valutate al tasso di cambio di fine esercizio.

RATEI E RISCONTI

Nella voce "ratei e risconti attivi" sono iscritti rispettivamente i proventi di competenza dell'esercizio esigibili in esercizi successivi, e i costi sostenuti entro la chiusura dell'esercizio, ma di competenza di esercizi successivi.

Nella voce "ratei e risconti passivi" sono iscritti rispettivamente i costi di competenza dell'esercizio esigibili in esercizi successivi e i proventi percepiti entro la chiusura dell'esercizio, ma di competenza di esercizi successivi.

Sono iscritte nelle suddette voci soltanto quote di costi e proventi, comuni a due o più esercizi, l'entità dei quali varia in ragione del tempo.

In conformità alle regole contabili e principi applicabili alle Università, i ratei ed i risconti trovano applicazione, tra l'altro, nella valutazione per competenza dei proventi su commessa, nella gestione dei contributi in conto capitale, nell'imputazione della quota di competenza della contribuzione studentesca, nella gestione dei proventi per il finanziamento di borse e contratti pluriennali (ad esempio, borse di dottorato, assegni di ricerca, ecc.).

Nella valorizzazione dei ratei attivi o dei risconti passivi quando interessati da proventi relativi ai progetti, alle commesse e alle ricerche in corso finanziate o co-finanziate da soggetti terzi a carattere pluriennale la valutazione avviene in base al criterio della commessa completata.

Dal momento che i proventi relativi ai progetti, alle commesse e alle ricerche finanziate/cofinanziate sono registrati come ricavi e non come anticipi i costi registrati nell'anno che sono risultati maggiori dei proventi, hanno comportato l'iscrizione di ratei attivi a Stato Patrimoniale nell'apposita area specifica e, nel caso opposto, di proventi maggiori dei costi correlati, è stato provveduto al rinvio di parte dei primi agli esercizi successivi con lo strumento contabile del risconto passivo nell'apposita area specifica del passivo dello Stato patrimoniale.

PATRIMONIO NETTO

Il Patrimonio Netto dell'Ateneo si articola in:

- fondo di dotazione: vincolato o non vincolato in funzione delle indicazioni statutarie e dell'origine delle relative risorse;
- patrimonio vincolato: composto da fondi, riserve e contributi in conto capitale vincolati per scelte operate da terzi donatori ed erogatori, nonché per decisione degli organi dell'Ateneo;
- patrimonio non vincolato: riserve derivanti dai risultati gestionali realizzati, e pertanto si compone dei risultati gestionali relativi all'esercizio e degli esercizi precedenti, nonché delle riserve statutarie non sottoposte a vincolo.

FONDI PER RISCHI E ONERI

I fondi per rischi ed oneri accolgono gli accantonamenti destinati a coprire perdite o rischi aventi le seguenti caratteristiche: natura determinata, esistenza certa o probabile, ammontare o data di sopravvenienza indeterminati alla chiusura dell'esercizio. I fondi non possono essere utilizzati per rettificare i valori dell'attivo oppure per attuare politiche di bilancio tramite la costituzione di fondi rischi ed oneri privi di giustificazione economica. Nella valutazione per l'iscrizione dei fondi per rischi e oneri sono stati tenuti presenti i principi generali del bilancio, in particolare i postulati della competenza economica e della prudenza.

FONDO TRATTAMENTO DI FINE RAPPORTO (TFR)

Il fondo rappresenta l'effettivo debito per il trattamento di fine rapporto di lavoro subordinato maturato a favore del personale esperto linguistico. Tale debito, ad esigibilità futura, è determinato in conformità alle prescrizioni di legge ed ai contratti di lavoro vigenti. Per il rimanente personale dell'Ateneo (docenti, ricercatori, dirigenti e tecnici amministrativi) non è necessario alcun accantonamento al fondo TFR, in quanto le contribuzioni sono versate direttamente all'INPS che alla cessazione del servizio provvederà a corrispondere al dipendente quanto maturato e dovuto.

COSTI E RICAVI

I proventi propri comprendono i ricavi da gestione ordinaria derivati dalla realizzazione di attività poste in essere dall'Ateneo nell'ambito della didattica e della ricerca, sia in riferimento a tasse studenti, finanziamenti e trasferimenti di carattere istituzionale, sia in riferimento a contratti con prestazioni corrispettive di natura commerciale. Questa voce comprende tutte le tasse e i contributi universitari, iscritti in base al principio di competenza economica, a carico degli iscritti ai corsi di laurea e laurea magistrale, ai master, ai corsi di perfezionamento, alle scuole di specializzazione, alle scuole di dottorato e a tutti gli altri corsi e attività similari organizzati dall'Università. Nell'aggregato sono ricompresi anche tutti gli altri eventi da cui scaturisce un importo da versare all'Università. I proventi per la didattica sono costituiti per la maggior parte dalle tasse e contributi per corsi di laurea e laurea magistrale.

Nei ricavi confluiscono altresì i contributi erogati dallo Stato nel quadro delle disposizioni di legge per il finanziamento dell'attività istituzionale e/o da altri soggetti terzi all'Ateneo, per la copertura di spese correnti o di costi per altre attività specificatamente previste, nonché qualsiasi altro provento che abbia la natura di ricavo.

I costi operativi sono quelli relativi ai fattori collegati da univoche ed oggettive relazioni di causalità con l'attività istituzionale, ovvero quelli attribuibili direttamente alle attività didattiche e di ricerca e terza missione. Riguardano quindi i costi del personale docente, ricercatori, collaboratori linguistici, dirigente e tecnico amministrativo e i costi per servizi connessi alla gestione corrente delle attività didattiche e di ricerca.

IMPOSTE SUL REDDITO

Nella voce sono indicate le imposte relative all'IRES, il cui importo si riferisce alle imposte dovute di competenza dell'esercizio. L'IRES di competenza è determinata sulla base dell'aliquota ordinaria e ridotta del 50% ai sensi dell'articolo 6 del DPR. 601/1973 in quanto l'Ateneo rientra dal punto di vista soggettivo e oggettivo nell'agevolazione, fatte salve le precisazioni riportate nell'apposito paragrafo. L'IRAP di competenza viene determinata in base al metodo retributivo, costituente il regime naturale, con aliquota unica attualmente pari all'8,5% applicata al relativo valore della produzione netta.

GARANZIE, IMPEGNI, BENI DI TERZI E RISCHI

Viene indicato l'importo complessivo degli impegni, delle garanzie e delle passività potenziali non risultanti dallo stato patrimoniale, con indicazione della natura delle garanzie reali prestate, in conformità alle speciali previsioni applicabili alle università in base al D.l. 34/2025. Queste informazioni sono contenute solo nella nota integrativa dal 2025, a causa della soppressione dei conti d'ordine.

5 ANALISI DELLE VOCI DELLO STATO PATRIMONIALE ATTIVITÀ

5.1 IMMOBILIZZAZIONI (A)

| A) IMMOBILIZZAZIONI | Valore di carico dell'immobilizzazione | Fondo ammortamento cumulato al 31/12/2024 | Valore contabile al 31/12/2024 | Incrementi anno 2025 | Decrementi anno 2025 | Ammortamenti anno 2025 | Fondo ammortamento cumulato al 31/12/2025 | Valore al 31/12/2025 |
|--|--|---|--------------------------------|----------------------|----------------------|------------------------|---|----------------------|
| I IMMATERIALI | | | | | | | | |
| 1) Costi di impianto, di ampliamento e di sviluppo | 0 | 0 | 0 | 0 | 0 | 0 | 0 | 0 |
| 2) Diritti di brevetto e diritti di utilizzazione delle opere di ingegno | 100.361 | 77.461 | 22.900 | 10.980 | 0 | 13.100 | 90.561 | 20.780 |
| 3) Concessioni, licenze, marchi e diritti simili | 1.221.449 | 1.170.044 | 51.405 | 15.385 | 997 | 37.696 | 1.207.740 | 28.097 |
| 4) Immobilizzazioni in corso e acconti | 0 | 0 | 0 | 0 | 0 | 0 | 0 | 0 |
| 5) Altre immobilizzazioni immateriali | 0 | 0 | 0 | 0 | 0 | 0 | 0 | 0 |
| TOTALE IMMOBILIZZAZIONI IMMATERIALI | 1.321.810 | 1.247.505 | 74.305 | 26.365 | 997 | 50.797 | 1.298.302 | 48.876 |
| II MATERIALI | | | | | | | | |
| 1) Terreni e fabbricati | 88.545.844 | 23.610.596 | 64.935.248 | 1.674.922 | 1.017.100 | 1.131.035 | 24.741.631 | 64.462.035 |
| 2) Impianti e attrezzature | 421.021 | 411.286 | 9.735 | 197.107 | 134.789 | 3.583 | 414.869 | 68.470 |
| 3) Attrezzature scientifiche | 300.275 | 184.467 | 115.808 | 744.856 | 117.339 | 70.140 | 254.607 | 673.184 |
| 4) Patrimonio librario, opere d'arte, d'antiquariato e museali, di cui: | 545.549 | 0 | 545.549 | 0 | 0 | 0 | 0 | 545.549 |
| - Patrimonio librario | 251.010 | 0 | 251.010 | 0 | 0 | 0 | 0 | 251.010 |
| - Opere d'arte | 237.178 | 0 | 237.178 | 0 | 0 | 0 | 0 | 237.178 |
| - Opere d'antiquariato | 21.361 | 0 | 21.361 | 0 | 0 | 0 | 0 | 21.361 |
| - Opere museali | 36.000 | 0 | 36.000 | 0 | 0 | 0 | 0 | 36.000 |
| 5) Mobili e arredi | 2.432.710 | 2.209.645 | 221.509 | 432.411 | 104.346 | 150.292 | 2.359.937 | 400.837 |
| 6) Immobilizzazioni in corso e acconti | 0 | 0 | 0 | 692.744 | 692.744 | 0 | 0 | 0 |

| | | | | | | | | |
|--|-------------------|-------------------|-------------------|------------------|------------------|------------------|-------------------|-------------------|
| 7) Altre immobilizzazioni materiali | 6.183.365 | 5.339.102 | 845.819 | 475.344 | 28.344 | 383.596 | 5.722.698 | 907.668 |
| TOTALE IMMOBILIZZAZIONI MATERIALI | 98.428.764 | 31.755.096 | 66.673.668 | 4.217.383 | 2.094.662 | 1.738.647 | 33.493.742 | 67.057.743 |
| III FINANZIARIE | | | | | | | | |
| TOTALE IMMOBILIZZAZIONI FINANZIARIE | 71.758 | 0 | 71.758 | 0 | 0 | 0 | 0 | 71.758 |
| TOTALE IMMOBILIZZAZIONI (A) | 99.822.332 | 33.002.601 | 66.819.731 | 4.243.748 | 2.095.659 | 1.789.443 | 34.792.044 | 67.178.377 |

La tabella relativa alle Immobilizzazioni Immateriali, Materiali e Finanziarie espone nella quarta colonna il valore contabile al 31/12/2024 per differenza tra il valore di carico dell'immobilizzazione ed il fondo ammortamento cumulato al 31/12/2024 (che costituisce movimentazione dell'esercizio precedente). Viene successivamente esposta la gestione dell'anno 2025 con le variazioni derivanti dagli incrementi, decrementi ed ammortamenti. Tali variazioni sono riportate nelle colonne "incrementi anno 2025" per gli acquisti, "decrementi anno 2025" per le dismissioni di beni, "ammortamenti anno 2025" per gli ammortamenti di competenza dell'esercizio e "Fondo ammortamento cumulato al 31/12/2025" per la successiva determinazione del valore contabile finale. Le variazioni trovano maggiore dettaglio nei paragrafi seguenti.

IMMOBILIZZAZIONI IMMATERIALI (I)

In questo raggruppamento sono ricompresi tutti i beni, diritti e oneri durevoli immateriali caratterizzati dalla mancanza di tangibilità e costituiti da costi che non esauriscono la loro utilità in un solo periodo, ma manifestano i benefici economici lungo un arco temporale di più esercizi futuri.

| | |
|---------------------|----------------|
| Saldo al 31.12.2024 | 74.305 |
| Saldo al 31.12.2025 | 48.876 |
| VARIAZIONE | -25.429 |

Le variazioni subite nell'esercizio 2025 dalle Immobilizzazioni immateriali e risultanti nello stato patrimoniale possono essere sintetizzate nel prospetto che segue:

| IMMOBILIZZAZIONI IMMATERIALI | Valore di carico dell'immobilizzazione | Fondo ammortamento cumulato al 31/12/2024 | Valore contabile al 31/12/2024 | Incrementi anno 2025 | Decrementi anno 2025 | Ammortamenti anno 2025 | Fondo ammortamento cumulato al 31/12/2025 | Valore al 31/12/2025 |
|--|--|---|--------------------------------|----------------------|----------------------|------------------------|---|----------------------|
| 1) Costi di impianto, di ampliamento e di sviluppo | 0 | 0 | 0 | 0 | 0 | 0 | 0 | 0 |
| 2) Diritti di brevetto e diritti di utilizzazione delle opere di ingegno | 100.361 | 77.461 | 22.900 | 10.980 | 0 | 13.100 | 90.561 | 20.780 |
| 3) Concessioni, licenze, marchi e diritti simili | 1.221.449 | 1.170.044 | 51.405 | 15.385 | 997 | 37.696 | 1.207.740 | 28.097 |
| 4) Immobilizzazioni in corso e accanti | 0 | 0 | 0 | 0 | 0 | 0 | 0 | 0 |

| | | | | | | | | |
|--|------------------|------------------|---------------|---------------|------------|---------------|------------------|---------------|
| 5) Altre immobilizzazioni immateriali | 0 | 0 | 0 | 0 | 0 | 0 | 0 | 0 |
| TOTALE IMMOBILIZZAZIONI IMMATERIALI | 1.321.810 | 1.247.505 | 74.305 | 26.365 | 997 | 50.797 | 1.298.302 | 48.876 |

Costi di impianto, di ampliamento e di sviluppo (1)

Nello Stato Patrimoniale alla chiusura dell'esercizio le poste relative a tale categoria non risultano valorizzate.

Diritti di brevetto e diritti di utilizzazione delle opere di ingegno (2)

| Descrizione | Valore di carico dell'immobilizzazione | Fondo ammortamento cumulato al 31/12/2024 | Valore contabile al 31/12/2024 | Incrementi anno 2025 | Decrementi anno 2025 | Ammortamenti anno 2025 | Fondo ammortamento cumulato al 31/12/2025 | Valore al 31/12/2025 |
|---|--|---|--------------------------------|----------------------|----------------------|------------------------|---|----------------------|
| 2) Diritti di brevetto e diritti di utilizzazione delle opere di ingegno | 100.361 | 77.461 | 22.900 | 10.980 | 0 | 13.100 | 90.561 | 20.780 |

La variazione del valore presente nella categoria riguarda i costi relativi ai software applicativi acquistati a titolo di licenza d'uso a tempo indeterminato, in particolare relativi alla Stazione Robotica al fine di consentire la realizzazione delle operazioni necessarie e funzionali relative al Progetto "Esfri RI Resilience (ITSEER)" che si propone di rafforzare, attraverso la creazione di nuovi *tools* e la pubblicazione online di archivi digitali, la piattaforma "Resilience", ovvero una infrastruttura di ricerca scientifica e interdisciplinare dedicata agli studi religiosi, capace di fornire agli studiosi di tutte le discipline delle scienze religiose, in ogni loro forma e varietà diacronica e sincronica, strumenti e accesso a dati fisici e digitali.

Concessioni, licenze, marchi e diritti simili (3)

| Descrizione | Valore di carico dell'immobilizzazione | Fondo ammortamento cumulato al 31/12/2024 | Valore contabile al 31/12/2024 | Incrementi anno 2025 | Decrementi anno 2025 | Ammortamenti anno 2025 | Fondo ammortamento cumulato al 31/12/2025 | Valore al 31/12/2025 |
|---|--|---|--------------------------------|----------------------|----------------------|------------------------|---|----------------------|
| 3) Concessioni, licenze, marchi e diritti simili | 1.221.449 | 1.170.044 | 51.405 | 15.385 | 997 | 37.696 | 1.207.740 | 28.097 |

La categoria è relativa alle licenze software a tempo determinato, nella situazione in cui esse comportino, oltre il pagamento di un eventuale canone annuo, il pagamento di una somma iniziale *tantum* che esaurisce la sua utilità entro un tempo determinato. In tale ipotesi quest'ultima viene iscritta in questa voce ed ammortizzata in relazione alla durata della concessione stessa. In particolare, le variazioni in incremento si riferiscono alla fornitura e configurazione del firewall di Ateneo e del software di sicurezza perimetrale in virtù della necessità di sostituire l'attuale firewall perimetrico della rete di Ateneo installato nella sede di Palazzo Giusso in quanto lo stesso risultava obsoleto e senza possibilità di assistenza o manutenzione. La variazione in aumento si riferisce inoltre all'acquisto della licenza triennale per il software di accesso remoto in uso all'Ateneo. I decrementi sono relativi al discarico inventariale di beni con contestuale rilevazione di una minusvalenza per il valore residuo da ammortizzare.

Immobilizzazioni in corso e acconti (4)

Nello Stato Patrimoniale alla chiusura dell'esercizio le poste relative a tale categoria non risultano valorizzate.

Altre immobilizzazioni immateriali (5)

Nello Stato Patrimoniale alla chiusura dell'esercizio le poste relative a tale categoria non risultano valorizzate.

IMMOBILIZZAZIONI MATERIALI (II)

In questo raggruppamento sono ricompresi tutti i beni durevoli materiali utilizzati dall'Ateneo per le proprie attività per i quali, l'imputazione a conto economico dei costi relativi alle immobilizzazioni materiali, avviene gradualmente tramite le quote di ammortamento.

| | |
|---------------------|----------------|
| Saldo al 31.12.2024 | 66.673.668 |
| Saldo al 31.12.2025 | 67.057.743 |
| VARIAZIONE | 384.075 |

Di seguito si espone il dettaglio della movimentazione delle immobilizzazioni materiali:

| II MATERIALI | Valore di carico dell'immobilizzazione | Fondo ammortamento cumulato al 31/12/2024 | Valore contabile al 31/12/2024 | Incrementi anno 2025 | Decrementi anno 2025 | Ammortamenti anno 2025 | Fondo ammortamento cumulato al 31/12/2025 | Valore al 31/12/2025 |
|---|--|---|--------------------------------|----------------------|----------------------|------------------------|---|----------------------|
| 1) Terreni e fabbricati | 88.545.844 | 23.610.596 | 64.935.248 | 1.674.922 | 1.017.100 | 1.131.035 | 24.741.631 | 64.462.035 |
| 2) Impianti e attrezzature | 421.021 | 411.286 | 9.735 | 197.107 | 134.789 | 3.583 | 414.869 | 68.470 |
| 3) Attrezzature scientifiche | 300.275 | 184.467 | 115.808 | 744.856 | 117.339 | 70.140 | 254.607 | 673.184 |
| 4) Patrimonio librario, opere d'arte, d'antiquariato e museali, di cui: | 545.549 | 0 | 545.549 | 0 | 0 | 0 | 0 | 545.549 |
| - Patrimonio librario | 251.010 | 0 | 251.010 | 0 | 0 | 0 | 0 | 251.010 |
| - Opere d'arte | 237.178 | 0 | 237.178 | 0 | 0 | 0 | 0 | 237.178 |
| - Opere d'antiquariato | 21.361 | 0 | 21.361 | 0 | 0 | 0 | 0 | 21.361 |
| - Opere museali | 36.000 | 0 | 36.000 | 0 | 0 | 0 | 0 | 36.000 |
| 5) Mobili e arredi | 2.432.710 | 2.209.645 | 221.509 | 432.411 | 104.346 | 150.292 | 2.359.937 | 400.837 |
| 6) Immobilizzazioni in corso e acconti | 0 | 0 | 0 | 692.744 | 692.744 | 0 | 0 | 0 |
| 7) Altre immobilizzazioni materiali | 6.183.365 | 5.339.102 | 845.819 | 475.344 | 28.344 | 383.596 | 5.722.698 | 907.668 |
| TOTALE IMMOBILIZZAZIONI MATERIALI | 98.428.764 | 31.755.096 | 66.673.668 | 4.217.383 | 2.094.662 | 1.738.647 | 33.493.742 | 67.057.743 |

Terreni e Fabbricati (1)

| Descrizione | Valore di carico dell'immobilizzazione | Fondo ammortamento cumulato al 31/12/2024 | Valore contabile al 31/12/2024 | Incrementi anno 2025 | Decrementi anno 2025 | Ammortamenti anno 2025 | Fondo ammortamento cumulato al 31/12/2025 | Valore al 31/12/2025 |
|-------------------------|--|---|--------------------------------|----------------------|----------------------|------------------------|---|----------------------|
| 1) Terreni e fabbricati | 88.545.844 | 23.610.596 | 64.935.248 | 1.674.922 | 1.017.100 | 1.131.035 | 24.741.631 | 64.462.035 |

La voce comprende i terreni e i fabbricati di proprietà dell'Ateneo su cui esiste un diritto reale non limitato temporalmente. L'ammortamento, come già esposto, si riferisce esclusivamente ai fabbricati, mentre la quota di ammortamento non interessa la parte dei terreni anche se fa parte del valore del fabbricato soprastante.

Gli incrementi derivano da interventi di manutenzione straordinaria che determinano un miglioramento strutturale del bene — mediante ammodernamento, incremento della capacità produttiva, innalzamento degli standard di sicurezza o prolungamento della vita utile — che sono stati qualificati come oneri capitalizzabili. Tali costi vengono pertanto imputati ad aumento del valore contabile del cespite cui si riferiscono e sono successivamente sottoposti al processo di ammortamento secondo la residua vita utile del bene.

Di seguito si espone un dettaglio dei terreni e fabbricati di proprietà dell'Ateneo con distinta indicazione, per ciascuno dei cespiti, del valore di carico, del valore ammortizzato, degli incrementi e diminuzioni di valore e conseguente esposizione del valore finale al 31 dicembre 2025.

| II MATERIALI | IMMOBILE | Valore Caricato | Aumenti di Valore | Diminuzioni di Valore | Valore Ammortizzato | Valore al 31/12/2025 |
|--------------|---|-------------------|-------------------|-----------------------|---------------------|----------------------|
| TERRENI | TERRENI NAPOLI | 14.268.384 | 0 | 0 | 0 | 14.268.384 |
| | TERRENI EBOLI | 17.265.351 | 196.169 | 196.169 | 0 | 17.265.351 |
| | TOTALE TERRENI | 31.533.735 | 196.169 | 196.169 | 0 | 31.533.735 |
| FABBRICATI | CAVONE SAN GENNARO DEI POVERI N.94 INT. 6 | 17.992 | 0 | 0 | 17.992 | 0 |
| | FABBRICATI EBOLI VIA S.FRANCESCO N.1 | 3.068 | 0 | 0 | 3.068 | 0 |
| | FABBRICATI EBOLI VIA S.FRANCESCO SNC | 18.140 | 0 | 0 | 18.140 | 0 |
| | Fondo Rustico di Agnano | 163.109 | 163.109 | 163.109 | 163.109 | 0 |
| | GRADINI CACCIOTTOLI N. 14 | 41.841 | 0 | 0 | 41.841 | 0 |
| | LOCALITA' SANTA CECILIA SNC | 7.552 | 32.306 | 16.153 | 7.552 | 16.153 |

| | | | | | |
|--|-------------------|------------------|------------------|-------------------|-------------------|
| PALAZZO CORIGLIANO | 371.849 | 364.327 | 182.164 | 360.703 | 193.309 |
| PALAZZO DEL MEDITERRANEO | 27.366.268 | 261.325 | 130.663 | 11.220.177 | 16.276.754 |
| PALAZZO DU MESNIL | 10.703.053 | 65.845 | 32.923 | 5.565.589 | 5.170.386 |
| PALAZZO GIUSSO | 744 | 453.032 | 226.516 | 756 | 226.503 |
| PALAZZO GIUSSO VIA BANCHI NUOVI N. 3 | 153.690 | 0 | 0 | 50.718 | 102.972 |
| PALAZZO SANTA MARIA PORTA COELI I LOTTO | 5.165.189 | 138.809 | 69.405 | 2.685.902 | 2.548.691 |
| PALAZZO SANTA MARIA PORTA COELI II LOTTO | 4.508.008 | 0 | 0 | 2.254.004 | 2.254.004 |
| PALAZZO SANTA MARIA PORTA COELI III LOTTO | 299.504 | 0 | 0 | 146.757 | 152.747 |
| RESIDENZE UNIVERSITARIE VIA BRIN | 7.982.377 | 0 | 0 | 1.995.594 | 5.986.782 |
| VIA DEI CIOFFI SNC | 195.602 | 0 | 0 | 195.602 | 0 |
| VICO PRIMO SAN SEVERO A CAPODIMONTE N. 9 | 2.672 | 0 | 0 | 2.672 | 0 |
| VICO SECONDO SAN SEVERO A CAPODIMONTE N. 5 | 6.872 | 0 | 0 | 6.872 | 0 |
| VICO SECONDO SAN SEVERO A CAPODIMONTE N. 6 | 4.582 | 0 | 0 | 4.582 | 0 |
| TOTALE FABBRICATI | 57.012.110 | 1.478.754 | 820.931 | 24.741.630 | 32.928.302 |
| TOTALE TERRENI E FABBRICATI | 88.545.844 | 1.674.922 | 1.017.100 | 24.741.630 | 64.462.036 |

In conformità alla normativa vigente il valore complessivo dei terreni in possesso dell'Ateneo viene rilevato in bilancio tenendo distintamente esposto il valore dei terreni rispetto al valore dei fabbricati sovrastanti, calcolando forfettariamente la percentuale del 20% dell'immobilizzazione a cui si riferisce e la restante quota dell'80% da attribuire al valore dei fabbricati.

Impianti e attrezzature (2)

| Descrizione | Valore di carico dell'immobilizzazione | Fondo ammortamento cumulato al 31/12/2024 | Valore contabile al 31/12/2024 | Incrementi anno 2025 | Decrementi anno 2025 | Ammortamenti anno 2025 | Fondo ammortamento cumulato al 31/12/2025 | Valore al 31/12/2025 |
|-----------------------------------|--|---|--------------------------------|----------------------|----------------------|------------------------|---|----------------------|
| 2) Impianti e attrezzature | 421.021 | 411.286 | 9.735 | 197.107 | 134.789 | 3.583 | 414.869 | 68.470 |

La voce è attualmente composta dalle acquisizioni e installazioni di impianti e attrezzature per il funzionamento ordinario, nonché da quelli destinati alle attività didattiche e amministrative. Nell'esercizio si rileva in particolare l'acquisto di un montascale a cingoli, presso la sede di Palazzo Du Mesnil, per la rimozione delle barriere architettoniche e per assicurare l'accessibilità, l'adattabilità e la visitabilità degli edifici a tutti, comprese le persone con disabilità.

L'importanza dell'intervento è particolarmente evidente se si considera che il Palazzo Du Mesnil, sede legale e di rappresentanza dell'Università degli Studi di Napoli "L'Orientale", accoglie gli uffici del Rettorato e della Direzione Generale, oltre al Sistema Museale di Ateneo, che comprende le collezioni del Museo Orientale "Umberto Scerrato" (MOUS) e quelle del Museo della Società Africana d'Italia (SAI). Le sue sale ospitano con regolarità eventi culturali e accademici, determinando un costante afflusso di visitatori e utenti provenienti da contesti diversificati.

Le riduzioni registrate sono riconducibili allo scarico inventariale dei beni precedentemente in uso presso le diverse sedi dell'Ateneo.

Attrezzature scientifiche (3)

| Descrizione | Valore di carico dell'immobilizzazione | Fondo ammortamento cumulato al 31/12/2024 | Valore contabile al 31/12/2024 | Incrementi anno 2025 | Decrementi anno 2025 | Ammortamenti anno 2025 | Fondo ammortamento cumulato al 31/12/2025 | Valore al 31/12/2025 |
|-------------------------------------|--|---|--------------------------------|----------------------|----------------------|------------------------|---|----------------------|
| 3) Attrezzature scientifiche | 300.275 | 184.467 | 115.808 | 744.856 | 117.339 | 70.140 | 254.607 | 673.184 |

La voce è attualmente composta esclusivamente dalle attrezzature tecnico-scientifiche impiegate nelle attività di ricerca. Gli incrementi dell'esercizio più rilevanti corrispondono ad acquisizioni di microscopi per attività didattica e di ricerca, di uno scanner 3D, di spettrometri e di altre attrezzature relative alla stazione robotica, per le attività inerenti alla realizzazione del, già citato, Progetto "Esfri RI Resilience (ITSEER)".

I decrementi sono dovuti allo scarico inventariale di beni obsoleti, non funzionanti o in disuso.

Patrimonio librario, opere d'arte, d'antiquariato e museali (4)

| Descrizione | Valore di carico dell'immobilizzazione | Fondo ammortamento cumulato al 31/12/2024 | Valore contabile al 31/12/2024 | Incrementi anno 2025 | Decrementi anno 2025 | Ammortamenti anno 2025 | Fondo ammortamento cumulato al 31/12/2025 | Valore al 31/12/2025 |
|--|--|---|--------------------------------|----------------------|----------------------|------------------------|---|----------------------|
| 4) Patrimonio librario, opere d'arte, d'antiquariato e museali, di cui: | 545.549 | 0 | 545.549 | 0 | 0 | 0 | 0 | 545.549 |
| - Patrimonio librario | 251.010 | 0 | 251.010 | 0 | 0 | 0 | 0 | 251.010 |
| - Opere d'arte | 237.178 | 0 | 237.178 | 0 | 0 | 0 | 0 | 237.178 |
| - Opere d'antiquariato | 21.361 | 0 | 21.361 | 0 | 0 | 0 | 0 | 21.361 |
| - Opere museali | 36.000 | 0 | 36.000 | 0 | 0 | 0 | 0 | 36.000 |

Nella voce Patrimonio librario, opere d'arte, d'antiquariato e museali sono ricomprese le opere con valore storico che rimangono iscritte nell'attivo dello stato patrimoniale e non assoggettate ad ammortamento, perché tendono a non perdere valore nel corso del tempo. Nel corso dell'esercizio non si registrano acquisizioni né decrementi.

Mobili e arredi (5)

| Descrizione | Valore di carico dell'immobilizzazione | Fondo ammortamento cumulato al 31/12/2024 | Valore contabile al 31/12/2024 | Incrementi anno 2025 | Decrementi anno 2025 | Ammortamenti anno 2025 | Fondo ammortamento cumulato al 31/12/2025 | Valore al 31/12/2025 |
|---------------------------|--|---|--------------------------------|----------------------|----------------------|------------------------|---|----------------------|
| 5) Mobili e arredi | 2.432.710 | 2.209.645 | 221.509 | 432.411 | 104.346 | 150.292 | 2.359.937 | 400.837 |

La categoria accoglie il valore dei mobili e degli arredi in uso presso tutte le sedi dell'Ateneo. Nel corso dell'esercizio si rilevano nuove acquisizioni relative ad arredamenti da ufficio, in sostituzione di cespiti vetusti o obsoleti, per le necessità derivanti dalle esigenze di riorganizzazione amministrativa, il tutto per complessivi euro 400.837,00. I decrementi sono legati alla dismissione e conseguente scarico inventariale di beni obsoleti o rotti e in disuso.

Immobilizzazioni materiali in corso e acconti (6)

| Descrizione | Valore di carico dell'immobilizzazione | Fondo ammortamento cumulato al 31/12/2024 | Valore contabile al 31/12/2024 | Incrementi anno 2025 | Decrementi anno 2025 | Ammortamenti anno 2025 | Fondo ammortamento cumulato al 31/12/2025 | Valore al 31/12/2025 |
|---|--|---|--------------------------------|----------------------|----------------------|------------------------|---|----------------------|
| 6) Immobilizzazioni in corso e acconti | 0 | 0 | 0 | 692.744 | 692.744 | 0 | 0 | 0 |

La voce presenta variazioni sia in aumento sia in diminuzione poiché comprende valori riferiti a interventi di manutenzione straordinaria. Tali interventi, una volta completati e resi utilizzabili, sono stati riclassificati ad incremento dei beni cui si riferiscono e successivamente assoggettati ad ammortamento, in quanto hanno determinato un miglioramento della capacità produttiva o dei livelli di sicurezza del bene, ovvero un prolungamento della sua vita utile.

Altre immobilizzazioni materiali (7)

| Descrizione | Valore di carico dell'immobilizzazione | Fondo ammortamento cumulato al 31/12/2024 | Valore contabile al 31/12/2024 | Incrementi anno 2025 | Decrementi anno 2025 | Ammortamenti anno 2025 | Fondo ammortamento cumulato al 31/12/2025 | Valore al 31/12/2025 |
|--|--|---|--------------------------------|----------------------|----------------------|------------------------|---|----------------------|
| 7) Altre immobilizzazioni materiali | 6.183.365 | 5.339.102 | 845.819 | 475.344 | 28.344 | 383.596 | 5.722.698 | 907.668 |

Nell'ambito della sezione "Altre immobilizzazioni materiali", trovano rappresentazione quei beni durevoli che per loro natura non sono riferibili alle categorie precedentemente indicate. Si tratta di attrezzature elettriche ed elettroniche (come ad esempio: videoproiettori, fotocopiatrici, ecc.), macchine da ufficio e altre attrezzature informatiche.

In particolare, si segnalano per rilevanza:

- l'importo di euro 51.369 per la fornitura di materiale informatico in Accordo Quadro. L'obiettivo di tale operazione è stato quello di assicurare i seguenti vantaggi strategici e operativi:
 - tempestività nell'approvvigionamento delle attrezzature;
 - razionalizzazione e semplificazione delle procedure di acquisto, attraverso l'individuazione di un unico operatore economico per l'intera durata dell'accordo;
 - economicità, mediante la definizione di condizioni economiche vantaggiose;
 - adeguatezza tecnologica, assicurando l'accesso a prodotti con standard qualitativi aggiornati e rispondenti alle effettive esigenze;
 - supporto tecnico specializzato, mediante servizi accessori di assistenza e manutenzione inclusi nelle forniture;
 - tracciabilità delle responsabilità, con la possibilità di attuare tempestive azioni correttive in caso di disservizi.
- l'importo di euro 74.399 per l'acquisto di attrezzature informatiche da destinare alla sede di Palazzo S. Maria Porta Coeli.

IMMOBILIZZAZIONI FINANZIARIE (III)

| | |
|---------------------|-------------|
| Saldo al 31.12.2024 | 71.758 |
| Saldo al 31.12.2025 | 71.758 |
| VARIAZIONE | 0,00 |

Di seguito si espone il dettaglio della movimentazione delle immobilizzazioni finanziarie:

| Descrizione | Valore di carico dell'immobilizzazione | Fondo ammortamento cumulato al 31/12/2024 | Valore contabile al 31/12/2024 | Incrementi anno 2025 | Decrementi anno 2025 | Ammortamenti anno 2025 | Fondo ammortamento cumulato al 31/12/2025 | Valore al 31/12/2025 |
|--|--|---|--------------------------------|----------------------|----------------------|------------------------|---|----------------------|
| TOTALE IMMOBILIZZAZIONI FINANZIARIE | 71.758 | 0 | 71.758 | 0 | 0 | 0 | 0 | 71.758 |

La voce rappresenta il valore delle partecipazioni costituite da azioni o quote di società, consorzi, fondazioni o altri enti commerciali e non, che abbiano la fondamentale caratteristica della destinazione ad investimento durevole.

Si tratta di partecipazioni per le quali non si prevedono perdite certe del valore di conferimento iniziale e/o durante la vita del soggetto partecipato o in caso di recesso dalla partecipazione o di scioglimento del soggetto medesimo, di conseguenza ne è necessaria l'iscrizione a bilancio.

Ai sensi del Decreto 15 gennaio 2025, n. 34), l'utilizzo del metodo di valutazione è rappresentato dal costo d'acquisto di cui all'art. 2426, comma 1, n.1, del Codice civile. Solo in presenza di perdite durevoli di valore verrà utilizzato il "metodo del patrimonio netto". Per completezza si rappresenta che non si provvederà a redigere il Bilancio consolidato 2025 in quanto nessuna delle suddette partecipazioni rientra nell'area di consolidamento di cui all'articolo 6, comma 2, del decreto legislativo 27 gennaio 2012, n.18 e comporta la formazione del c.d. "Gruppo Università" e non vi sono altre partecipazioni o situazioni che, seppure non rappresentate fra le immobilizzazioni finanziarie, possano determinare l'esigenza di provvedere alla redazione del bilancio consolidato.

Di seguito si riporta il prospetto riassuntivo ed illustrativo delle partecipazioni possedute dall'Ateneo alla chiusura dell'esercizio con il relativo conferimento di capitale originario da cui deriva la conseguente valutazione della partecipazione nelle immobilizzazioni finanziarie dell'attivo patrimoniale. Al fine della verifica della potenziale esistenza di perdite certe di valore, non avendo altro riferimento più recente è stato tenuto conto del valore del patrimonio netto del soggetto partecipato alla chiusura dell'esercizio 2024.

| Partecipazioni | | | | | | | | | | |
|------------------------------------|-------------------------|--|-----------------------|---|----------------------|---|---|---|---|--|
| Ente / Società | Tipologia | Oggetto sociale | Personalità giuridica | Partecipazione patrimoniale dell'università | % capitale posseduta | Eventuale contributo annuo da parte dell'università | Patrimonio netto al 31/12/2024 | Utile/ Perdita | Utile / Perdita di esercizio al 31/12/2024 (importo) | NOTE |
| Consorzio Technapoli | Consorzio universitario | Incrementare la competitività del sistema economico territoriale attraverso interventi volti a favorire la ricerca e l'innovazione tecnologica, l'internazionalizzazione delle imprese e l'attrazione di investimenti esteri | NO | - | - | NO | In fallimento dati ND | In fallimento dati ND | In fallimento dati ND | |
| Consorzio Civiltà del Mediterraneo | Consorzio universitario | Promozione dello sviluppo e all'adeguamento delle regioni mediterranee depresse | NO | 5.164,56 | 9,09% | 3.000,00 | Avvio scioglimento e liquidazione anno 2024 dati ND | Avvio scioglimento e liquidazione anno 2024 dati ND | Avvio scioglimento e liquidazione anno 2024 dati ND | In fase di liquidazione - Delibera CdA Unior n. 166 del 28.05.2024 |
| Consorzio Icon | Consorzio universitario | Promozione della diffusione della lingua italiana nel mondo | NO | 26.945,57 | 4,34% | 7.000,00 | 678.861,86 | UTILE | 73.697,74 | |
| Consorzio Cineca | Consorzio universitario | Promuovere l'utilizzo dei più avanzati sistemi di elaborazione dell'informazione a sostegno della ricerca scientifica e tecnologica | SI | 25.000,00 | 1,05% | NO | 150.790.119,00 | UTILE | 174.574,00 | |
| Consorzio Promos Ricerche scarl | Consorzio universitario | Attività di ricerca, di valorizzazione del territorio e di formazione specialistica | NO | - | - | NO | 85.325,00 | UTILE | 72,00 | |

| | | | | | | | | | | |
|--|----------------------------|--|----|----------|--------|------------------------------------|---|---|---|--|
| CONSORZIO ALMALAUREA | Consorzio universitario | Realizzare l'anagrafe nazionale degli studenti | SI | 3.098,00 | 1,09% | determinat o annualmen te | 3.636.718, 00 | UTILE | 135.740,0 0 | |
| CONSORZIO INTERUNIVERSI TARIO SINO- ITALIANO PER LA CINA | Consorzio universitario | Eseguire studi, ricerche e consulenze per conto di enti pubblici e privati anche in altri paesi dell'Asia. | NO | 1.000,00 | 33,00% | NO | ND | - | ND | Consorzio inattivo |
| Consorzio TEST s.c.a.r.l. | Società di capitali | Sviluppo di un centro di competenza per la qualificazione dei sistemi di trasporto | SI | 2.940,00 | 2,00% | No | Avvio scioglimen to e liquidazion e anno 2024 dati ND | Avvio scioglimen to e liquidazi one anno 2024 dati ND | Avvio scioglimen to e liquidazi one anno 2024 dati ND | Unior ha avviato la procedura finalizzata alla cessione della partecipaz ione a titolo oneroso, con delibera CdA n.210 del 22/12/20 20 che si è conclusa in data 08/11/20 22 con approvazi one dell'Asse mblea soci Test scarlo, registrato a Napoli dal Notaio Santangel o DP il 09/11/20 22 n.22367 della riduzione del capitale sociale del Consorzio |

| | | | | | | | | | | |
|-----------------------------|-------------------------|--|----|------------------|-------|----|--------------|-------|------------|---|
| Consorzio Innova | Consorzio universitario | Attività strumentali alle attività didattiche e di ricerca o utili al conseguimento dei fini istituzionali dell'Ateneo | NO | 359,69 | 1,12% | No | 2.958,00 | UTILE | 9.838,00 | L'Assemblea dei soci: 1) ha approvato in data 28.10.2024 il Bilancio finale di liquidazione 2) ha autorizzato il liquidatore a cancellare il Consorzio del registro delle imprese |
| Consorzio CeRICT s.c.a.r.l. | Consorzio universitario | Progettazione e realizzazione di servizi/prodotti con caratteristiche di estrema innovatività | SI | 2.250,00 | 1,46% | No | 1.998.235,00 | UTILE | 758.688,00 | |
| Consorzio CISIA | Consorzio universitario | Supporta le Università nella realizzazione delle prove accessorie e verifica delle conoscenze in ingresso ai corsi di studio universitari. | NO | 5.000,00 | 2,12% | No | 2.923.889,00 | UTILE | 338.045,00 | |
| | | Totale | | 71.758,00 | | | | | | |

Le partecipazioni in Consorzio Technapoli, Consorzio Civiltà del Mediterraneo e Consorzio Promos Ricerche S.c.a.r.a.l. di cui alla tabella precedente, sono partecipazioni in cui l'Ateneo non ha conferito capitale o se lo ha fatto le stesse non contemplano la possibilità di rientro in caso di cessione quota, cessazione per liquidazione e/o recesso dalla partecipazione.

Titoli

Nello Stato Patrimoniale alla chiusura dell'esercizio le poste relative a tale categoria non risultano valorizzate.

Crediti per depositi cauzionali

Nello Stato Patrimoniale alla chiusura dell'esercizio le poste relative a tale categoria non risultano valorizzate.

5.2 ATTIVO CIRCOLANTE (B)

RIMANENZE (I)

Nello Stato Patrimoniale alla chiusura dell'esercizio le poste relative a tale categoria non risultano valorizzate in quanto per l'Ateneo non sussistono, in ragione della tipologia delle attività svolta e, comunque, in coerenza con i principi contabili per le Università.

CREDITI (II)

| | |
|---------------------|-------------------|
| Saldo al 31.12.2024 | 23.922.238 |
| Saldo al 31.12.2025 | 22.190.995 |
| VARIAZIONE | -1.731.243 |

Si espone nella tabella che segue il totale dei crediti rettificato dal Fondo svalutazione a copertura di possibili perdite derivanti da stati di insolvenza.

| Descrizione | Valore al 31.12.2025 | Valore al 31.12.2024 | Variazioni |
|--|----------------------|----------------------|-------------------|
| 1) verso MUR e altre Amministrazioni centrali | 11.280.875 | 14.311.009 | -3.030.134 |
| 2) verso Regioni e Province Autonome | 1.224.209 | 506.284 | 717.925 |
| 3) verso altre Amministrazioni locali | 135 | 135 | 0 |
| 4) verso l'Unione Europea e il Resto del Mondo | 3.879.703 | 2.744.717 | 1.134.986 |
| 5) verso Università | 102.955 | 155.908 | -52.953 |
| 6) verso studenti per tasse e contributi | 3.145.344 | 3.263.662 | -118.319 |
| 7) verso società ed enti controllati | 0 | 0 | 0 |
| 8) verso altri (pubblici) | 1.298.050 | 1.713.214 | -415.164 |
| 9) verso altri (privati) | 1.259.725 | 1.227.310 | 32.415 |
| TOTALE | 22.190.995 | 23.922.238 | -1.731.243 |

Si rappresenta che nel corso dell'esercizio oggetto della presente nota integrativa l'Ateneo, confermando la linea di azione relativamente al monitoraggio dei crediti, ha proseguito in più approfondite verifiche dell'esigibilità degli stessi. Questa azione non ha tuttavia comportato l'iscrizione di accantonamenti al fondo svalutazione crediti per l'esercizio 2025, in quanto il valore dei crediti iscritti è stato valutato come corrispondente al valore presumibile di realizzazione.

Verso MUR e altre Amministrazioni centrali (1)

| Descrizione | Valore al 31.12.2025 | Valore al 31.12.2024 | Variazioni |
|--|----------------------|----------------------|-------------------|
| 1) verso MIUR e altre Amministrazioni centrali | 10.327.347 | 13.264.926 | -2.937.579 |
| 2) verso altri Ministeri | 953.528 | 1.046.083 | -92.556 |
| Fondo svalutazione crediti | 0 | 0 | 0 |
| TOTALE | 11.280.875 | 14.311.009 | -3.030.134 |

La categoria rappresenta il credito verso il MUR, principalmente per assegnazioni di FFO, come di seguito illustrato in tabella, dettagliato per soggetto debitore, anno di assegnazione, anni di incasso e credito residuo senza necessità di alcuna svalutazione delle relative poste:

| 1) CREDITI VS MUR E ALTRE AMMINISTRAZIONI CENTRALI | ANNO ASSEGNAZIONE | IMPORTO ASSEGNAZIONE | INCASSI ANNO 2021 | INCASSI ANNO 2022 | INCASSI ANNO 2023 | INCASSI ANNO 2024 | TOTALE CREDITI AL 31/12/2024 | INCASSI ANNO 2025 | TOTALE CREDITI |
|--|-------------------|----------------------|-------------------|-------------------|-------------------|-------------------|------------------------------|-------------------|----------------|
|--|-------------------|----------------------|-------------------|-------------------|-------------------|-------------------|------------------------------|-------------------|----------------|

| | | | | | | | | | |
|---|------|-----------|--------|---------|---------|---------|---------|---------|---------|
| PON Ricerca e Innovazione 2014-2020 per la linea di finanziamento - "Attrazione e Mobilità Internazionale dei ricercatori" relativo a 6 progetti AIM 2019 | 2019 | 798.306 | 0 | 0 | 0 | 341.248 | 457.057 | 238.289 | 218.769 |
| Progetto "C4E"- monitoraggio sversamenti illegali attraverso l'impiego sinergico delle tecnologie avanzate" - PON Ricerca e Innovaz. 2014-2020, Azione II - Smart Secure and Inclusive Communities | 2019 | 75.000 | 0 | 12.790 | 47.769 | 10.016 | 4.425 | 0 | 4.425 |
| Progetto Fisir 2019- "La resa del patrimonio culturale immateriale: per un Museo della lingua italiana" | 2020 | 25.194 | 0 | 0 | 0 | 0 | 25.194 | 0 | 25.194 |
| Programmi di interventi linea b, art. 1 D.M. 1121 del 05/12/2019 "Fondi per l'edilizia univ. e le grandi attrezzature scientifiche" Dm 566 del 30.04.21 | 2021 | 810.000 | 0 | 0 | 120.791 | 37.839 | 651.370 | 651.370 | 0 |
| Progetto a tema vincolato PON R&I 2014/2020 Asse I XXXVI ciclo di dottorato di ricerca "innovativi a caratterizzazione industriale" | 2021 | 85.743 | 28.581 | 0 | 0 | 0 | 57.162 | 0 | 57.162 |
| Progetto a tema vincolato PON R&I 2014/2020 Asse I XXXVI ciclo di dottorato di ricerca "Aree interne 7 Aree Marginalizzate" | 2021 | 79.147 | 26.382 | 0 | 0 | 0 | 52.765 | 0 | 52.765 |
| Riscossione Buoni Docenti | 2021 | 8.479 | 0 | 0 | 0 | 0 | 8.479 | 0 | 8.479 |
| DM 737_PNR_2022-2025 relativo all'assegnazione per l'anno 2022 delle risorse alle UnivStatali a valere desul Fondo per la promozione e lo sviluppo delle politiche del PNR | 2022 | 1.486.415 | 0 | 658.616 | 743.207 | 0 | 84.591 | 0 | 84.591 |
| DM 1062 relativo all'assegnazione in favore dell'Ateneo della dotazione del PON "Ricerca e Innovazione " 2014-2020 con rif. alle Azioni IV.4 Dottorati e contratti di ricerca su tematiche dell'innovazione" e IV. 6 " contratti di ricerca su tematiche Green" | 2022 | 1.145.439 | 0 | 114.544 | 0 | 489.497 | 541.399 | 0 | 541.399 |
| DM 1061 assegnazione in favore dell'Ateneo della dotazione del PON "Ricerca e Innovazione " 2014-2020 con rif. alle Azioni IV.4 Dottorati e contratti di ricerca su tematiche dell'innovazione" e IV.5 " Dottorati su tematiche Green "in favore dei soggetti che hanno percorsi di dottorato di ricerca attivi e accreditati nell'ambito del XXXVII ciclo e programmi di dottorato nazionale | 2022 | 351.766 | 0 | 35.177 | 0 | 107.723 | 208.866 | 0 | 208.866 |

| | | | | | | | | | |
|--|------|-------------------|---------------|----------------|------------------|-------------------|-------------------|------------------|------------------|
| DM 351 PNRR Missione 4 Componente 1 Invest. 3,4"Didattiche e competenze univ. avanzate" relativo alle modalità di ripartizione delle risorse per borse di dottorato che si avviano all' A.A. 2022/2023 per una durata triennale, Ciclo XXXVIII | 2022 | 540.000 | 0 | 0 | 0 | 54.000 | 486.000 | 30.000 | 456.000 |
| Finanziamento Dip di Eccellenza DE-L232 2023-2027 | 2023 | 7.879.606 | 0 | 0 | 1.575.921 | 1.575.921 | 4.727.764 | 1.575.921 | 3.151.843 |
| Programma Orientamento U-SCEM 22/23-" Università scegli con metodo" | 2023 | 394.500 | 0 | 0 | 78.900 | 302.975 | 12.625 | 0 | 12.625 |
| MSCA_0000083- progetto LORICOLA | 2023 | 299.600 | 0 | 0 | 0 | 29.960 | 269.640 | 0 | 269.640 |
| Dottorati di ricerca nell'ambito del XXXIX ciclo a.a. 2023/2024 con fondi PNRR DM n.118/2023 | 2023 | 1.082.020 | 0 | 0 | 0 | 0 | 1.082.020 | 78.000 | 1.004.020 |
| Progetti PRIN PNRR 2022 | 2023 | 954.252 | 0 | 0 | 0 | 286.878 | 667.374 | 0 | 667.374 |
| MUR FFO 2024 - DM 1170/2024 | 2024 | 42.769.642 | 0 | 0 | 0 | 40.241.872 | 2.527.770 | 2.527.770 | 0 |
| Progetto "A Decision Support System for Circular transition Policy"- CUP: D13C22002160001 | 2024 | 249.778 | 0 | 0 | 0 | 24.978 | 224.800 | 99.807 | 124.993 |
| Programma di Orientamento a.s. 2024/2026: U-SCEM: Università Scegli con Metodo: adesione III annualità c.d.a del 25.09.24 | 2024 | 961.500 | 0 | 0 | 0 | 0 | 961.500 | 481.831 | 479.669 |
| Progetto Musad - Museo dell'Università Suor Orsola Benincasa per un'Accessibilità in Digitale | 2024 | 102.498 | 0 | 0 | 0 | 0 | 102.498 | 102.498 | 0 |
| Residuo art 12 lett i) a+b attuazione DM 1673/2024 e 1676/2024 | 2024 | 84.582 | 0 | 0 | 0 | 0 | 84.582 | 0 | 84.582 |
| Assegnazione rete GARR- Art. 8, comma 2, DM 809/2023 | 2024 | 27.043 | 0 | 0 | 0 | 0 | 27.043 | 27.043 | 0 |
| TOTALE | | 60.210.510 | 54.964 | 821.127 | 2.566.589 | 43.502.906 | 13.264.925 | 5.812.528 | 7.452.397 |
| PROGETTO MICA - Make Italian Culture Alive - delibera cda 29.01.25 | 2025 | 11.148 | 0 | 0 | 0 | 0 | 0 | 8.988 | 2.160 |
| Rhizomic Renaissance: On Art and Accomodation in South Asia (1605-1627)- RhiRoads"n. SOE2024_0000077- Cda_26/02/2025- prof. Gusella | 2025 | 250.000 | 0 | 0 | 0 | 0 | 0 | 75.000 | 175.000 |
| FFO 2024- art.11lett.e - assegnazione finale estensione no tax area 2024/2025 (DM 1014/2021, art. 2, co. 2, punto i) | 2025 | 225.357 | 0 | 0 | 0 | 0 | 0 | 225.357 | 0 |
| Prin 2022_MAIN - Modelling Ancient Interaction Networks- PRIN 2022- prof. Manzo- cda del 27/11/2024 | 2025 | 61.038 | 0 | 0 | 0 | 0 | 0 | 61.038 | 0 |

| | | | | | | | | | |
|--|------|------------|---|---|---|---|---|------------|-----------|
| Progetto PRIN 2022 "Minors on the move: Mapping forced migration from Nazism and its testimonies" HAUSSINGER cda 29.01.25 | 2025 | 43.295 | 0 | 0 | 0 | 0 | 0 | 0 | 43.295 |
| CITIES: Climate Initiative for Trasmorming and Improving Environmental Sustainability - Dott.sse Guadagno/ Mauriello-CDA 29/01/2025 | 2025 | 299.800 | 0 | 0 | 0 | 0 | 0 | 155.133 | 144.666 |
| Progetto Alma 2025 DR- n prot 23098 del 19/03/2025 rep 257/2025 | 2025 | 641.591 | 0 | 0 | 0 | 0 | 0 | 96.239 | 545.353 |
| FFO 2025 - Piani straordinari di reclutamento del personale universitario A e B ai sensi dei DM 445 e DM 795 | 2025 | 3.241.574 | 0 | 0 | 0 | 0 | 0 | 3.241.574 | 0 |
| FFO 2025- QUOTA BASE art.2 e art.3 DM 595/2025 (Tab.2) | 2025 | 24.512.789 | 0 | 0 | 0 | 0 | 0 | 23.448.278 | 1.064.511 |
| FFO 2025- INTERVENTO PEREQUATIVO art.5 DM 595/2025 (Tab. 4) | 2025 | 2.571.654 | 0 | 0 | 0 | 0 | 0 | 2.571.654 | 0 |
| FFO 2025- QUOTA PREMIALE art. 4 DM 595/2025 (Tab.3) | 2025 | 10.857.159 | 0 | 0 | 0 | 0 | 0 | 10.857.159 | 0 |
| FFO 2023- ART 6 - Incentivi per chiamate dirette ai sensi della legge 230/2005 | 2025 | 365.427 | 0 | 0 | 0 | 0 | 0 | 365.427 | 0 |
| PROBEN -2- "Approccio reticolare e sistemico alla promozione del benessere psicofisico della popolazione studentesca" | 2025 | 170.000 | 0 | 0 | 0 | 0 | 0 | 170.000 | 0 |
| Assegnazione disabilità/DSA esercizio finanziario 2022: attribuzione risorse aggiuntive CdA del 24/07/2025 n.4 b | 2025 | 43.534 | 0 | 0 | 0 | 0 | 0 | 43.534 | 0 |
| Riassegnazione quota Dip. Eccellenza ai sensi art..13 DM FFO 2024 | 2025 | 8.377 | 0 | 0 | 0 | 0 | 0 | 8.377 | 0 |
| Contributo potenziamento attivita' sportiva univ. EF 2025 | 2025 | 14.595 | 0 | 0 | 0 | 0 | 0 | 14.595 | 0 |
| Riassegnazione Fondi Art. 13 FFO 2024 | 2025 | 70.589 | 0 | 0 | 0 | 0 | 0 | 70.589 | 0 |
| Progetto per Ricercatori internazionali post-dottorato_2025_PNRR | 2025 | 480.000 | 0 | 0 | 0 | 0 | 0 | 0 | 480.000 |
| Global City: The Dynamics of Bronze Age Globalization at Susa- GLOBALSUSA- ID MSCA2024_0000029_DR- PROT.30037 DEL 21.05.2025 - REP.483/2025 | 2025 | 300.000 | 0 | 0 | 0 | 0 | 0 | 90.000 | 210.000 |
| Reconstructing physioGnomy In Sculpture: a comparative analysis of yellow "coffin faces" and the faces of statues-RecoGnISe ID MSCA2024_0000023-Mainieri | 2025 | 299.950 | 0 | 0 | 0 | 0 | 0 | 89.985 | 209.965 |
| Assegnazione disabilità 2024 CDA DEL 28.05.2025 | 2025 | 74.910 | 0 | 0 | 0 | 0 | 0 | 74.910 | 0 |
| Riscossione Buoni Docenti | 2025 | 3.884 | 0 | 0 | 0 | 0 | 0 | 3.884 | 0 |

| | | | | | | | | | |
|---|------|--------------------|---------------|----------------|------------------|-------------------|-------------------|-------------------|-------------------|
| Progetto FIS-2 Dott. Baldaro- dr 648--5/7/25 | 2025 | 1.324.466 | 0 | 0 | 0 | 0 | 0 | 1.324.466 | 0 |
| PROGRAMMAZIONE TRIENNALE DELLE UNIVERSITÀ 2024/2026 | 2025 | 620.864 | 0 | 0 | 0 | 0 | 0 | 620.864 | 0 |
| FFO 2025- NO TAX AREA- INTERVENTI A FAVORE DEGLI STUDENTI- art 11 lett.e (TABELLA 6A) | 2025 | 1.308.525 | 0 | 0 | 0 | 0 | 0 | 1.308.525 | 0 |
| FFO 2025 - art. 12 lett e ed f - DM 595/2025 -interventi previsti da disposizioni legislative- Integrazione Inps per maternità delle assegniste e ricercatrici | 2025 | 17.618 | 0 | 0 | 0 | 0 | 0 | 17.618 | 0 |
| FFO 2025- INTERVENTI A FAVORE DEGLI STUDENTI- art 11 lett.a- DOTTORATO E POST LAUREAM- TABELLA 7 | 2025 | 572.752 | 0 | 0 | 0 | 0 | 0 | 572.752 | 0 |
| FFO 2025- ART. 11 lett b- Interventi a favore degli studenti- Fondo sostegno giovani Mobilità, Tutorato, Steam (TAB.8/8bis/8ter) | 2025 | 234.725 | 0 | 0 | 0 | 0 | 0 | 234.725 | 0 |
| Progetto "5 per mille dell'IRPEF - anno finanziario 2024" come da Cda 4c - del 22.10.2025 | 2025 | 13.369 | 0 | 0 | 0 | 0 | 0 | 13.369 | 0 |
| FFO 2025- ART. 12 lett h- interventi previsti da disposizioni legislative- Classi prevalenza genere - TABELLA 12- DM 595/2025 | 2025 | 3.684 | 0 | 0 | 0 | 0 | 0 | 3.684 | 0 |
| MUR FFO 2022 - art. 10 lettera n) - classi prevalenza di genere- DM 584/2022 TABELLA 14 | 2025 | 4.415 | 0 | 0 | 0 | 0 | 0 | 4.415 | 0 |
| MUR FFO 2023 - art. 10 lettera m - classi prevalenza di genere- DM 809/2023 TABELLA 13 | 2025 | 4.095 | 0 | 0 | 0 | 0 | 0 | 4.095 | 0 |
| MUR FFO 2025- Art. 11 lett F Potenziamento dei servizi e degli interventi a favore degli studenti - DM 595 | 2025 | 278.868 | 0 | 0 | 0 | 0 | 0 | 278.868 | 0 |
| Contributo per le spese di locazione abitativa 2025-MUR Fondo ex art. 1, comma 526, della legge n. 178/2020, comma 580, della legge n. 197/2022- DM 1656 del 05/11/2025 | 2025 | 30.997 | 0 | 0 | 0 | 0 | 0 | 30.997 | 0 |
| Progetto Erasmus italiano 2025/2026 | 2025 | 2.500 | 0 | 0 | 0 | 0 | 0 | 2.500 | 0 |
| Acconto su progetto Synchronic Documentation and Ancient Languages (SYDAN) | 2025 | 1.168.470 | 0 | 0 | 0 | 0 | 0 | 1.168.470 | 0 |
| Acconto su progetto eco - logical Frameworks in International Development | 2025 | 1.448.520 | 0 | 0 | 0 | 0 | 0 | 1.448.520 | 0 |
| Progetto EDIUNIOR- DM 744/2024 | 2025 | 557.708 | 0 | 0 | 0 | 0 | 0 | 557.708 | 0 |
| TOTALE | | 112.348.756 | 54.964 | 821.127 | 2.566.589 | 43.502.906 | 13.264.925 | 55.075.824 | 10.327.347 |

In riferimento alle linee di finanziamento MUR per l'edilizia universitaria e le grandi attrezzature occorre precisare che, a seguito dell'esito del monitoraggio dell'attuazione dei relativi programmi (nota MUR n. 13796 del 13/11/2025) si rileva la seguente situazione. Per il D.M. 455/2023, a fronte di un'assegnazione complessiva pari a euro 1.278.149, interamente incassata e di una rendicontazione definitiva per euro 398.425 è stato recuperato dal Ministero l'importo di euro 879.724 con rilevazione di una perdita a conto economico. La suddetta perdita è stata imputata in riduzione dei crediti residui da incassare (con esposizione nella colonna degli incassi per l'anno 2025) afferenti alle seguenti linee di intervento:

- D.M. 1121/2019 per euro 583.413;
- D.M. 774/2024 per euro 296.311.

La categoria rappresenta il credito verso altre Amministrazioni centrali, come di seguito illustrato in tabella, dettagliato per soggetto debitore, anno di assegnazione, anni di incasso e credito residuo:

| CREDITI VS ALTRE AMMINISTRAZIONI CENTRALI | ANNO ASSEGNAZIONE | IMPORTO ASSEGNAZIONE | INCASSI ANNO 2020 | INCASSI ANNO 2021 | INCASSI ANNO 2022 | INCASSI ANNO 2023 | INCASSI ANNO 2024 | TOTALE CREDITI AL 31/12/2024 | INCASSI ANNO 2025 | TOTALE CREDITI AL 31/12/2025 |
|---|-------------------|----------------------|-------------------|-------------------|-------------------|-------------------|-------------------|------------------------------|-------------------|------------------------------|
| MIBAC relativo al Progetto "Be.Cu. Vi. E" | 2019 | 2.469 | 0 | 0 | 0 | 0 | 0 | 2.469 | | 2.469 |
| Ministero dello Sviluppo Economico per l'assegnazione al Progetto Infiniti Mond-Napoli Innovation City | 2023 | 575.200 | 0 | 0 | 0 | 0 | 55.230 | 519.970 | 111.229 | 408.741 |
| Ministero della Cultura Direzione generale e Audiovisivo per l'assegnazione al Progetto Accogliere individuare condividere | 2023 | 474.800 | 0 | 0 | 0 | 47.480 | 0 | 427.320 | | 427.320 |
| Ministero degli Affari Esteri per le missioni archeologiche anno 2023 gestite dal DAAM | 2023 | 52.000 | 0 | 0 | 0 | 0 | 48.002 | 3.998 | 3.998 | 0 |
| Ministero degli Affari Esteri per le missioni archeologiche anno 2024 gestite dal DAAM | 2024 | 49.000 | 0 | 0 | 0 | 0 | 6.998 | 42.002 | 42.002 | 0 |
| PROGETTO _ The Generative AI Academy- PNNR TOOC | 2024 | 40.000 | 0 | 0 | 0 | 0 | 3.676 | 36.324 | 2.326 | 33.997 |
| CLIMA-FEM – Gender, Climate change, Sustainable Development in the MENA Region and Africa: advancing international cooperation” | 2024 | 14.000 | 0 | 0 | 0 | 0 | 0 | 14.000 | 14.000 | 0 |
| TOTALE | | 1.207.469 | 0 | 0 | 0 | 47.480 | 113.906 | 1.046.083 | 173.556 | 872.528 |
| Generico di entrata "Progetto America latina Maeci 2025 delibera Cda n. 217 del 24.09.2025 | 2025 | 20.000 | 0 | 0 | 0 | 0 | 0 | 0 | 0 | 20.000 |

| | | | | | | | | | | | |
|---|------|------------------|--|----------|----------|----------|---------------|----------------|------------------|----------------|----------------|
| ADDIS Lab-Training course in cataloguing, digitization, restoration and online archiving of Ethiopic Manuscripts for Ethiopian students- prot.n.0039807 del 03/07/2025 rep.638/2025 | 2025 | 58.320 | | 0 | 0 | 0 | 0 | 0 | 58.320 | 0 | |
| Progetto L'Italia politica internazionale della sicurezza alimentare (ITALIM)_Maeci_ come da Delibera cda n.218 del 24.09.2025 | 2025 | 16.000 | | 0 | 0 | 0 | 0 | 0 | 0 | 16.000 | |
| Progetto_Istituzioni forti e resilienti e stabilità duratura nell'Iraq post-elettorale DR.PROT.1492 DEL 16.01.2026 | 2025 | 91.781 | | 0 | 0 | 0 | 0 | 0 | 91.781 | 0 | |
| Ministero degli Affari Esteri per le missioni archeologiche anno 2025 gestite dal DAAM | 2025 | 45.000 | | | | | | | 0 | 45.000 | |
| Progetto_Presentazione della rete italiana per la mediazione Internazionale in Italia(rimi) come da DR 1487 DEL 16/01/2026 | 2025 | 30.000 | | 0 | 0 | 0 | 0 | 0 | 30.000 | 0 | |
| TOTALE | | 1.468.571 | | 0 | 0 | 0 | 47.480 | 113.906 | 1.046.083 | 353.657 | 953.528 |

Verso Regioni e Province Autonome (2)

| Descrizione | Valore al 31.12.2025 | Valore al 31.12.2024 | Variazioni |
|--------------------------------------|----------------------|----------------------|----------------|
| 2) verso Regioni e Province Autonome | 1.224.209 | 506.284 | 717.925 |
| Fondo svalutazione crediti | 0 | 0 | 0 |
| TOTALE | 1.224.209 | 506.284 | 717.925 |

Nel prospetto che segue sono riportati nel dettaglio i crediti verso la Regione Campania e province autonome, senza necessità in questa voce di allocazione di una svalutazione delle poste:

| CREDITI VERSO REGIONI E PROVINCE AUTONOME | ANNO ASSEGNAZIONE | IMPORTO ASSEGNAZIONE | INCASSI ANNO 2019 | INCASSI ANNO 2020 | INCASSI ANNO 2021 | INCASSI ANNO 2022 | INCASSI ANNO 2023 | INCASSI ANNO 2024 | TOTALE CREDITI AL 31/12/2024 | INCASSI ANNO 2025 | TOTALI CREDITI AL 31/12/2025 |
|---|-------------------|----------------------|-------------------|-------------------|-------------------|-------------------|-------------------|-------------------|------------------------------|-------------------|------------------------------|
| Erasmus Plus Mobilità Individuale in Campania POR 2014-2020 | 2017 | 485.970 | 340.179 | 0 | 0 | 0 | 0 | 0 | 145.791 | 0 | 145.791 |
| "POR Campania FSE 2014/2020" Dottorati caratterizzazione industriale" XXXIV Ciclo | 2019 | 355.064 | 0 | 0 | 0 | 0 | 0 | 319.888 | 35.177 | 0 | 35.177 |
| Progetto_LABOR_U.N.O._2023 | 2023 | 331.492 | 0 | 0 | 0 | 0 | 33.149 | 0 | 298.343 | 259.613 | 38.730 |

| | | | | | | | | | | | | |
|--|------|------------------|----------------|----------|----------|----------|---------------|----------------|----------------|----------------|------------------|----------------|
| Progetto "Servizi essenziali e residui fiscali [...]" Regione Campania- | 2024 | 26.973 | 0 | 0 | 0 | 0 | 0 | 0 | 0 | 26.973 | 13.487 | 13.487 |
| TOTALE | | 1.199.500 | 340.179 | 0 | 0 | 0 | 0 | 33.149 | 319.888 | 506.284 | 273.099 | 233.184 |
| Regione Campania - Tavoli Regionali - come da DR.prot.52281 - 52282-52283 | 2025 | 710.927 | 0 | 0 | 0 | 0 | 0 | 0 | 0 | 0 | 134.290 | 576.637 |
| Progetto _AFTS_MANCO_2025 - DDG.PROT.47476 REP.674 | 2025 | 200.000 | 0 | 0 | 0 | 0 | 0 | 0 | 0 | 0 | 0 | 200.000 |
| Dottorati ricerca innovativi a caratterizzazione industriale XLI CICLO_2025/2026 | 2025 | 214.388 | 0 | 0 | 0 | 0 | 0 | 0 | 0 | 0 | 0 | 214.388 |
| TOTALE | | 2.324.814 | 340.179 | 0 | 0 | 0 | 33.149 | 319.888 | 506.284 | 407.389 | 1.224.209 | |

Verso Amministrazioni locali (3)

| Descrizione | Valore al 31.12.2025 | Valore al 31.12.2024 | Variazioni |
|---------------------------------------|----------------------|----------------------|------------|
| 3) verso altre Amministrazioni locali | 135 | 135 | 0 |
| Fondo svalutazione crediti | 0 | 0 | 0 |
| TOTALE | 135 | 135 | 0 |

Il prospetto che segue riporta nel dettaglio i crediti verso le altre amministrazioni locali al 31/12/2025:

| CREDITI VS AMMINISTRAZIONI LOCALI | ANNO ASSEGNAZIONE | IMPORTO ASSEGNAZIONE | INCASSI ANNO 2019 | INCASSI ANNO 2020 | INCASSI ANNO 2021 | INCASSI ANNO 2022 | INCASSI ANNO 2023 | INCASSI ANNO 2024 | TOTALE CREDITI AL 31/12/2024 | INCASSI ANNO 2025 | TOTALE CREDITI AL 31/12/2025 |
|--|-------------------|----------------------|-------------------|-------------------|-------------------|-------------------|-------------------|-------------------|------------------------------|-------------------|------------------------------|
| Comune di Napoli CEICC - EUROPE DIRECT NAPOLI | 2019 | 135 | 0 | 0 | 0 | 0 | 0 | 0 | 135 | 0 | 135 |
| TOTALE | | 135 | 0 | 0 | 0 | 0 | 0 | 0 | 135 | 0 | 135 |
| Contratto per attività di formazione sui temi dell'accessibilità museale | 2025 | 16.750 | 0 | 0 | 0 | 0 | 0 | 0 | 0 | 16.750 | 0 |
| Contributo organizzativo Winter school - Comune di Sessa Aurunca | 2025 | 2.500 | 0 | 0 | 0 | 0 | 0 | 0 | 0 | 2.500 | 0 |
| TOTALE | | 19.385 | 0 | 0 | 0 | 0 | 0 | 0 | 135 | 19.250 | 135 |

L'importo di euro 135,00 si riferisce ad un unico credito (30% a saldo) vantato nei confronti del Comune di Napoli inerente all'accordo di Accordo di Partenariato - Centro di informazione Europe Direct Napoli (2018-2020).

Ritenendo che tutti i valori possano risultare regolarmente esigibili, a parte la proroga del termine concesso al Comune, non è stato dato luogo alla previsione di una svalutazione di tali crediti.

Verso l'Unione Europea e il resto del Mondo (4)

| Descrizione | Valore al 31.12.2025 | Valore al 31.12.2024 | Variazioni |
|--|----------------------|----------------------|------------------|
| 4) verso l'Unione Europea e il Resto del Mondo | 3.879.703 | 2.744.717 | 1.134.986 |
| Fondo svalutazione crediti | 0 | 0 | 0 |
| TOTALE | 3.879.703 | 2.744.717 | 1.134.986 |

I crediti iscritti nei confronti della Commissione Europea e degli altri enti internazionali il cui totale è pari ad euro 3.879.703 sono costituiti da somme attese per progetti su bandi competitivi, attività di ricerca e su progetti europei (la cui durata si estende nel tempo per più esercizi). I crediti sono meglio dettagliati per soggetto debitore, anno di assegnazione, anni di incasso e credito residuo nelle due tabelle seguenti, senza necessità di allocazione di alcun fondo svalutazione dei crediti.

| CREDITI VERSO L'UNIONE EUROPEA E IL RESTO DEL MONDO | ANNO ASSEGNAZIONE | IMPORTO ASSEGNAZIONE | INCASSI ANNO 2018 | INCASSI ANNO 2019 | INCASSI ANNO 2020 | INCASSI ANNO 2021 | INCASSI ANNO 2022 | INCASSI ANNO 2023 | INCASSI ANNO 2024 | TOTALE CREDITI AL 31/12/2024 | INCASSI ANNO 2025 | TOTALE CREDITI AL 31/12/2025 |
|---|-------------------|----------------------|-------------------|-------------------|-------------------|-------------------|-------------------|-------------------|-------------------|------------------------------|-------------------|------------------------------|
| Progetto ECOW - Empowering Civil Society and Workers" | 2017 | 178.860 | 0 | 0 | 0 | 0 | 0 | 0 | 0 | 178.860 | 0 | 178.860 |
| Progetto SHIVADHARMA - Horizon 2020 ERC | 2018 | 1.449.349 | 524.772 | 0 | 283.336 | 0 | 390.473 | 75.865 | 0 | 174.902 | 0 | 174.902 |
| Progetto DHARMA - Programma Horizon 2020 ERC Sinergy Grant ATTRIBUZIONE FINANZIAMENTO not. prot. 25698 del 20.03.2019 | 2019 | 425.228 | 0 | 0 | 0 | 214.829 | 0 | 67.779 | 78.836 | 63.784 | 0 | 63.784 |
| Progetto EuQu - The European Qur'an n.810141 - Horizon 2020 ERC | 2019 | 2.353.446 | 0 | 823.706 | 0 | 277.707 | 0 | 433.024 | 395.235 | 423.774 | 0 | 423.774 |
| Progetto "Geobalkans - Strategic Partnership for Transdisciplinary Balkan Studies: Geophilosophy of the Balkans" Programma Erasmus+, Azione Strategic Partnership | 2020 | 71.888 | 0 | 0 | 0 | 29.838 | 19.104 | 0 | 0 | 22.946 | 0 | 22.946 |
| Convenzione n.2020-1-IT02-KA107-078695-Programma Erasmus+ -KA1 Settore Istruzione Superiore | 2020 | 193.480 | 0 | 154.784 | 0 | 0 | 0 | 0 | 0 | 38.696 | 0 | 38.696 |

| | | | | | | | | | | | | |
|---|------|-----------|---|---|---------|---|---------|---------|---------|---------|---------|---------|
| Progetto Erasmus 2020/2021 Call 2020-1-IT02-KA103-078350 | 2020 | 923.065 | 0 | 0 | 738.452 | 0 | 0 | 0 | 0 | 184.613 | 0 | 184.613 |
| Progetto "KINESIS - Knowledge alliance for social innovation in shrinking villages" n. 621651 - Programma Erasmus+ KA 2 | 2020 | 999.605 | 0 | 0 | 399.842 | 0 | 394.195 | 0 | 151.876 | 53.693 | 0 | 53.693 |
| Convenzione Programma ERASMUS+ – Settore Istruzione Superiore - ATTRIBUZIONE FONDI AZIONE CHIAVE 1 (KA1) – CALL 2022 – Progetto n. 2022-1-IT02-KA131-HED-000065166 | 2021 | 1.024.056 | 0 | 0 | 0 | 0 | 819.245 | 0 | 0 | 204.811 | 204.811 | 0 |
| Progetto "FOM@PLAY-Freedom of movement at play: EU citizens'identity and transnational discourses n.2022-1ES01-K220-HED-000086521 | 2022 | 54.280 | 0 | 0 | 0 | 0 | 0 | 21.712 | 21.712 | 10.856 | 0 | 10.856 |
| STREETS — HORIZON-MSCA-2022-CITIZENS-01 | 2022 | 26.875 | 0 | 0 | 0 | 0 | 12.094 | 10.750 | 0 | 4.031 | 0 | 4.031 |
| Convenzione Programma ERASMUS + Settore Istruzione Superiore-ATTRIBUZIONE FONDI AZIONE CHIAVE 1 (KA1)-CALL 2023-Progetto n. 2023-1-IT02-KA131-HED-000136851 | 2023 | 922.012 | 0 | 0 | 0 | 0 | 0 | 737.610 | 0 | 184.402 | 0 | 184.402 |
| Progetto_CHINGRAM_PROG_ERASMUS_AZIONE_KA220_HED | 2023 | 73.000 | 0 | 0 | 0 | 0 | 0 | 0 | 29.200 | 43.800 | 29.200 | 14.600 |
| Progetto AI-CoDED - Artificial Intelligence and Communication in a Digitalised European Democracy"- Programma Erasmus+/Azione Jean Monnet Centri di Eccellenza 2023 | 2023 | 100.000 | 0 | 0 | 0 | 0 | 0 | 70.000 | 0 | 30.000 | 0 | 30.000 |
| Programma ERASMUS_KA 171-mobilità Paesi Extra UE-Sovvenzione n. 2023-1-IT02-KA171-HED-000140523 | 2023 | 140.678 | 0 | 0 | 0 | 0 | 0 | 112.542 | 0 | 28.136 | 0 | 28.136 |
| Progetto_MEGAMAPS: Mapping Emerging Gender Artivism in Middle East and North Africa Public Space" n. 101118016 | 2023 | 1.478.750 | 0 | 0 | 0 | 0 | 0 | 0 | 887.250 | 591.500 | 0 | 591.500 |
| Variazione per Maggiori Entrate-Progetto "STREETS TO SQUARE" - CDA DEL 28/03/2024 | 2024 | 40.313 | 0 | 0 | 0 | 0 | 0 | 0 | 32.922 | 7.391 | 4.031 | 3.359 |
| Progetto "Sea of Laws: Resolving International Marine Resources Disputes through Legal Frameworks " – programma Erasmus+ Azione Jean Monnet Modulo | 2024 | 35.000 | 0 | 0 | 0 | 0 | 0 | 0 | 24.500 | 10.500 | 0 | 10.500 |
| Programma ERASMUS+ 2024-Settore Istruzione superiore CALL 2024-IT02-KA131-HED-000200370- CUP C61B24000160006- COMMISSIONE EUROPEA | 2024 | 1.018.825 | 0 | 0 | 0 | 0 | 0 | 0 | 815.060 | 203.765 | 0 | 203.765 |
| Convegno UniDive: finanziamento Cost Action CA21167 | 2024 | 8.500 | 0 | 0 | 0 | 0 | 0 | 0 | 0 | 8.500 | 0 | 8.500 |

| TOTALE | | 11.517 .209 | 524.77 2 | 978.49 0 | 1.421. 630 | 522.37 4 | 1.635. 110 | 1.529. 282 | 2.436. 590 | 2.468. 960 | 238.04 2 | 2.230. 918 |
|---|------|------------------------|---------------------|---------------------|-----------------------|---------------------|-----------------------|-----------------------|-----------------------|-----------------------|-----------------------|-----------------------|
| Progetto ESSA - "Symbolism and Iconography of Ancient Egypt and Sub-Saharan Africa -" programma Horizon Europe MSCA GF- cda 27/11/2024 | 2025 | 172.75 0 | 0 | 0 | 0 | 0 | 0 | 0 | 0 | 0 | 112.28 8 | 60.463 |
| Progetto "TabulaRasa. Clay, wax , and the impact of erasable writing technologies on manuscript cultures - cda del 29/01/2025 | 2025 | 1.990. 000 | 0 | 0 | 0 | 0 | 0 | 0 | 0 | 0 | 1.194. 000 | 796.00 0 |
| Cofinanziamento nazionale per la mobilità internazionale del Programma Erasmus+2025- Settore universitario- DR 65963 del 23/12/2025 rep.1332/2025 | 2025 | 96.350 | 0 | 0 | 0 | 0 | 0 | 0 | 0 | 0 | 96.350 | 0 |
| Convenzione di Sovvenzione Erasmus 2025/2026 - n.2025-1-IT02-KA171-HED-000336519-DR n. prot 0039235 del 25/06/2025 | 2025 | 91.564 | 0 | 0 | 0 | 0 | 0 | 0 | 0 | 0 | 73.251 | 18.313 |
| Generico di entrata su Progetto Arcano -Artificial Recognition and Cataloging of Ancient Narrative Object - DR. PROT. 40319 del 10.07.2025 | 2025 | 159.19 2 | 0 | 0 | 0 | 0 | 0 | 0 | 0 | 0 | 0 | 159.19 2 |
| Convenzione di Sovvenzione Erasmus 2025/2026 - n.2025-1-IT02-KA131-HED-000328379 | 2025 | 1.153. 859 | 0 | 0 | 0 | 0 | 0 | 0 | 0 | 0 | 923.08 7 | 230.77 2 |
| Generico di entrata su Progetto CEL Finlandese come da Delibera Cda n. 216 del 24.09.2025 | 2025 | 16.968 | 0 | 0 | 0 | 0 | 0 | 0 | 0 | 0 | 10.605 | 6.363 |
| "Progetto_R4Rural:Resilience and sustainability" come da DR 62705 DEL 27.11.2025 REP.1191/2025 | 2025 | 74.400 | 0 | 0 | 0 | 0 | 0 | 0 | 0 | 0 | 29.760 | 44.640 |
| Progetto_Flexi-skilled innovators (FSI) come da DR 57057 DEL 11.11.2025 REP.1126/2025 | 2025 | 53.000 | 0 | 0 | 0 | 0 | 0 | 0 | 0 | 0 | 21.200 | 31.800 |
| TOTALE | | 15.325 .292 | 524.77 2 | 978.49 0 | 1.421. 630 | 522.37 4 | 1.635. 110 | 1.529. 282 | 2.436. 590 | 2.468. 960 | 2.698. 583 | 3.578. 460 |

| CREDITI VERSO ORGANISMI INTERNAZIONALI | ANNO ASSEGNAZIONE | IMPORTO ASSEGNAZIONE | INCASSI ANNO 2018 | INCASSI ANNO 2019 | INCASSI ANNO 2020 | INCASSI ANNO 2021 | INCASSI ANNO 2022 | INCASSI ANNO 2023 | INCASSI ANNO 2024 | TOTALE CREDITI AL 31/12/2024 | INCASSI ANNO 2025 | TOTALE CREDITI AL 31/12/2025 |
|--|-------------------|----------------------|-------------------|-------------------|-------------------|-------------------|-------------------|-------------------|-------------------|------------------------------|-------------------|------------------------------|
| Progetto EMKP (BRITISH MUSEUM DI LONDRA) | 2021 | 16.562 | 0 | 0 | 0 | 9.780 | 4.781 | 0 | 0 | 2.001 | 2.001 | 0 |
| Progetto AUF_ "Les ports de la Méditerranée" | 2021 | 15.000 | 0 | 0 | 0 | 7.000 | 0 | 0 | 0 | 8.000 | 0 | 8.000 |
| Progetto " South Korea in Southern Italy: a cross-disciplinary hub for collaborative | 2022 | 137.723 | 0 | 0 | 0 | 0 | 47.100 | 43.888 | 41.796 | 4.940 | 0 | 4.940 |

| | | | | | | | | | | | | |
|--|------|----------------|----------|----------|----------|---------------|---------------|---------------|----------------|----------------|----------------|----------------|
| research on Korean Studies" 2022 | | | | | | | | | | | | |
| Assegnazione Finanziamento Progetto RecAf – Recalibrating Afrikanistik | 2023 | 114.670 | 0 | 0 | 0 | 0 | 0 | 0 | 0 | 114.670 | 16.000 | 98.670 |
| Progetto "Strengthening Fragile States through Taxation" - FRAGTAX_2023 | 2023 | 31.250 | 0 | 0 | 0 | 0 | 0 | 17.960 | 0 | 13.290 | 0 | 13.290 |
| Progetto "Establishment of a tenure-track professorship position" _n.1022000-3223 | 2024 | 152.565 | 0 | 0 | 0 | 0 | 0 | 0 | 30.210 | 122.355 | 30.513 | 91.842 |
| Progetto ARCE 2024 -"Monitoraggio, preservazione e messa in sicurezza dei resti antichi a Mersa/Wadi Gawasis | 2024 | 30.500 | 0 | 0 | 0 | 0 | 0 | 0 | 23.374 | 7.126 | 0 | 7.126 |
| Anne Frank, Progetto di Ricerca | 2024 | 13.500 | 0 | 0 | 0 | 0 | 0 | 0 | 10.125 | 3.375 | 0 | 3.375 |
| TOTALE | | 511.769 | 0 | 0 | 0 | 16.780 | 51.881 | 61.848 | 105.504 | 275.757 | 48.514 | 227.243 |
| Convenzione tra Le Service de Coopération et d'Action Culturelle de l'Ambassade de France en Italie e il DLLC de L'Orientale di Napoli | 2025 | 1.000 | 0 | 0 | 0 | 0 | 0 | 0 | 0 | 0 | 1.000 | 0 |
| CEST-winter symposium-cdip luglio 2025 | 2025 | 16.220 | 0 | 0 | 0 | 0 | 0 | 0 | 0 | 0 | 16.220 | 0 |
| Contributo GRANT - Khyentse Foundation, anno 2025 | 2025 | 26.672 | 0 | 0 | 0 | 0 | 0 | 0 | 0 | 0 | 26.672 | 0 |
| Fondo annuale 2025 attività Istituto Confucio | 2025 | 188.000 | 0 | 0 | 0 | 0 | 0 | 0 | 0 | 0 | 114.000 | 74.000 |
| TOTALE | | 743.661 | 0 | 0 | 0 | 16.780 | 51.881 | 61.848 | 105.504 | 275.757 | 206.405 | 301.243 |

Verso Università (5)

| Descrizione | Valore al 31.12.2025 | Valore al 31.12.2024 | Variazioni |
|----------------------------|----------------------|----------------------|----------------|
| 5) verso Università | 102.955 | 155.908 | -52.953 |
| Fondo svalutazione crediti | 0 | 0 | 0 |
| TOTALE | 102.955 | 155.908 | -52.953 |

I crediti vantati nei confronti di altre università sono riportati nella tabella seguente esplicitando nel dettaglio il soggetto debitore, l'anno di assegnazione, gli anni di incasso ed il credito residuo, senza necessità di svalutazione delle relative poste:

| UNIVERSITA' | CREDITI VERSO UNIVERSITA' | ANNO ASSEGNAZIONE | IMPORTO ASSEGNAZIONE | INCASSI ANNO 2019 | INCASSI ANNO 2020 | INCASSI ANNO 2021 | INCASSI ANNO 2022 | INCASSI ANNO 2023 | INCASSI ANNO 2024 | TOTALE CREDITI AL 31/12/2024 | INCASSI ANNO 2025 | TOTALE CREDITI AL 31/12/2025 |
|--|---|-------------------|----------------------|-------------------|-------------------|-------------------|-------------------|-------------------|-------------------|------------------------------|-------------------|------------------------------|
| Università degli Studi di ROMA La Sapienza | AICS - Programma Partenariato per la conoscenza - Piattaforma 4 - | 2019 | 97.200 | 49.113 | 42.260 | 0 | 0 | 0 | 0 | 5.827 | 5.827 | 0 |
| Università degli Studi di ROMA La Sapienza | Uni OMA-saldo per Progetto AICS "Partenariato per la conoscenza" comunicazione maggiori entrate.- nota PEI 76490-23.12.20 | 2020 | 3.893 | 0 | 0 | 0 | 0 | 0 | 0 | 3.893 | 3.893 | 0 |
| Università Cà Foscari di VENEZIA | LEGO - Italy East Asia Cooperation from Local Expertise to a Global Outlook - PNRR Missione 4 Istruzione e Ricerca | 2024 | 144.108 | 0 | 0 | 0 | 0 | 0 | 0 | 144.108 | 43.233 | 100.875 |
| Università degli studi di Bergamo- Dipartimento di Lingue, Letterature e Culture Straniere | Quota d'iscrizione conferenza Internazionale "When sustainability is not enough: activating citizens through multimodal communication modelling on Intagram" | 2024 | 80 | 0 | 0 | 0 | 0 | 0 | 0 | 80 | | 80 |
| Università degli Studi della Calabria | Generico di entrata per cofinanziamento pubblicazione in memoria del Prof. Ventura-DDG.Prot.76474 del 21/11/2024 | 2024 | 2.000 | 0 | 0 | 0 | 0 | 0 | 0 | 2.000 | | 2.000 |
| | TOTALE | | 356.545 | 49.113 | 42.260 | 0 | 0 | 0 | 109.264 | 155.908 | 52.953 | 102.955 |
| Università degli Studi di Roma La Sapienza | LA SAPIENZA - n. 2 Quote di Iscrizione al corso La previdenza nel pubblico impiego: tra normativa e operatività - Roma, 25 -26 giugno 2025 - GIORNATE DI STUDIO Edizione 2025 | 2025 | 600 | 0 | 0 | 0 | 0 | 0 | 0 | 0 | 600 | 0 |
| Università di Pisa- Dipartimento di Informatica | Quota d'iscrizione Summer School per dottoranda DIPARTIMENTO STUDI LETTERARI, LINGUISTICI E COMPARATI | 2025 | 300 | 0 | 0 | 0 | 0 | 0 | 0 | 0 | 300 | 0 |
| Università degli studi di Napoli Federico II- Dipartimento | RIENTRO - MAND. N. 3107-1 CIG B126CB6C01 Fattura Acquisto - VE021-12 - 09/06/2025 - Fattura ex punto 3 art. 3 a seguito del ritiro dei rivelatori | 2025 | 3.000 | 0 | 0 | 0 | 0 | 0 | 0 | 0 | 3.000 | 0 |

| | | | | | | | | | | | | |
|--|--|------|----------------|---------------|---------------|----------|----------|----------|----------------|----------------|---------------|----------------|
| di Fisica "E.PANCINI" | | | | | | | | | | | | |
| Università degli Studi di Torino | Acconto su progetto Label Scientifico UIF 2025 da destinare al DSUS - 2025 | 2025 | 1.000 | 0 | 0 | 0 | 0 | 0 | 0 | 0 | 1.000 | 0 |
| | TOTALE | | 361.445 | 49.113 | 42.260 | 0 | 0 | 0 | 109.264 | 155.908 | 57.853 | 102.955 |

Si precisa che la variazione nell'importo del credito verso l'Università degli Studi di Roma La Sapienza di euro 3.893, per il Progetto AICS "Partenariato per la conoscenza", è relativa all'incasso del credito vantato per euro 1.952 e ad una perdita sul credito, rilevata contestualmente in conto economico e in diminuzione dei crediti ed evidenziata nella colonna degli "incassi 2025", per euro 1.940.

Verso studenti per tasse e contributi (6)

| Descrizione | Valore al 31.12.2025 | Valore al 31.12.2024 | Variazioni |
|--|----------------------|----------------------|-----------------|
| 6) verso studenti per tasse e contributi | 3.768.648 | 3.886.967 | -118.319 |
| Fondo svalutazione crediti | -623.304 | -623.304 | 0 |
| TOTALE | 3.145.344 | 3.263.662 | -118.319 |

L'importo del credito complessivo è costituito per una parte (euro 623.304) dai crediti residui alla chiusura dell'esercizio 2020 vantati verso gli studenti iscritti ai diversi corsi di studio dell'anno accademico 2019/2020 e precedenti per il pagamento della seconda rata e per i versamenti in ritardo delle altre rate di competenza dell'esercizio 2019 e non ancora riscosse al 31.12.2025. Si nota che la grandezza viene sterilizzata nella voce attraverso un fondo svalutazione crediti di analogo ammontare.

Relativamente ai crediti di anni precedenti sono stati incassati, nel corso del 2025, euro 2.366 per l'anno accademico 2020/2021, euro 1.088 sui crediti dell'a.a. 2021/2022, euro 7.881 per il 2022/2023 ed euro 22.905 per l'a.a. 2023/2024. In relazione a questi crediti non si procede a ulteriore svalutazione in quanto tutti ritenuti ordinariamente esigibili, tenuto conto dell'evoluzione degli incassi avvenuti nel corso dell'esercizio 2025.

Tuttavia, nel quadro della massima sostenibilità del bilancio e della prudenza, a seguito degli incassi come detto avvenuti nell'esercizio che coprono solo in parte i crediti che si dovevano riscuotere nel periodo, ed a seguito della costituzione di nuovi crediti, fermo restando il presupposto di esigibilità, il fondo rischi su crediti viene mantenuto nell'importo già determinato per il 2024 (euro 576.914,90), nel passivo patrimoniale all'interno della voce relativa, senza dare così luogo all'alimentazione, in questo esercizio, per la diversa natura e funzione dell'iscrizione, del fondo svalutazione crediti della posta (che così resta immutato), garantendo così una continuità di rappresentazione e di applicazione del principio.

Giova ricordare, infatti, in linea con il comportamento tenuto nei precedenti esercizi nella rappresentazione del fenomeno a bilancio, che secondo quanto previsto dai principi contabili e dalla prassi ministeriale, laddove la determinazione del provento legato alle tasse universitarie sia oggetto di stima, piuttosto che di una analisi puntuale della situazione degli studenti, come avviene nel caso dell'Ateneo, l'eventuale accantonamento prudenziale non potrà essere effettuato al fondo di svalutazione crediti, che serve a rappresentare il rischio di un mancato incasso certo o probabile

in presenza di un credito effettivo caratterizzato dall'ordinaria esigibilità, bensì dovrà essere utilizzato un fondo rischi ed oneri, che meglio rappresenta l'effetto di un potenziale onere riferito alla stima effettuata sui proventi, anche se in progressivo affinamento rispetto agli esiti finali della concreta sussistenza dei ricavi relativi rispetto agli esercizi precedenti.

Si rende noto che a partire dall'anno accademico 2022/2023, l'Ateneo ha adeguato il sistema di rilevazione dei ricavi per le tasse ad una implementazione fornita dal software in uso che, pertanto, ha creato un automatismo relativo alle stesse e conseguentemente alle registrazioni fatte dalla segreteria studenti nel sistema informatico "Esse tre".

Verso società ed enti controllati (7)

Nello Stato Patrimoniale alla chiusura dell'esercizio le poste relative a tale categoria non risultano valorizzate per inesistenza di crediti.

Verso altri (pubblici) (8)

| Descrizione | Valore al 31.12.2025 | Valore al 31.12.2024 | Variazioni |
|----------------------------|----------------------|----------------------|-----------------|
| 8) verso altri (pubblici) | 1.298.050 | 1.713.214 | -415.164 |
| Fondo svalutazione crediti | 0 | 0 | 0 |
| TOTALE | 1.298.050 | 1.713.214 | -415.164 |

Nel corso del 2025 si rileva la seguente situazione:

| ENTE | CREDITI VERSO ALTRI PUBBLICI | ANNO ASSEGNAZIONE | IMPORTO ASSEGNAZIONE | INCASSI ANNO 2019 | INCASSI ANNO 2020 | INCASSI ANNO 2021 | INCASSI ANNO 2022 | INCASSI ANNO 2023 | INCASSI ANNO 2024 | TOTALE CREDITI AL 31/12/2024 | INCASSI ANNO 2025 | TOTALE CREDITI AL 31/12/2025 |
|---|---|-------------------|----------------------|-------------------|-------------------|-------------------|-------------------|-------------------|-------------------|------------------------------|-------------------|------------------------------|
| INPS - UFFICIO RECUPERO CREDITI | Regolarizzazione rimborso somme erroneamente versate prestiti pluriennali | 2016 | 1.160,00 | 0 | 0 | 0 | 0 | 0 | 0 | 1.160 | 0 | 1.160 |
| CONSIGLIO NAZIONALE DELLE RICERCHE - C.N.R. | ReTINA: Religious Texts In the Nile valley and Beyond-Progetto "ESFRI RESILINECE" -ITSERR | 2022 | 1.468.441,25 | 0 | 0 | 0 | 146.844 | 0 | 237.297 | 1.084.300 | 0 | 1.084.300 |
| MINISTERO DELL'ISTRUZIONE E DEL MERITO | CORSO DI DIDATTICA DELLA LINGUA INGLESE VOUCHER qb4VtX6Z | 2022 | 1.400,00 | 0 | 0 | 0 | 0 | 0 | 0 | 1.400 | 0 | 1.400 |
| SCUOLA SECONDARIA DI 1° | ITC Pascoli-contributo progetto | 2022 | 2.500 | 0 | 0 | 0 | 0 | 1.750 | 0 | 750 | 0 | 750 |

| | | | | | | | | | | | | | |
|---|---|------|---------|---|---|---|---|-------|-------|---------|---------|--------|--|
| GRADO "FRESA PASCOLI" | Kinesi lab email 12.12.22 DR 404 del 17.5.22 | | | | | | | | | | | | |
| UNIVERSITÀ ITALO FRANCESE | Bando Visiting Professor-UIF Università Italo Francese | 2023 | 6.000 | 0 | 0 | 0 | 0 | 3.600 | 0 | 2.400 | 2.400 | 0 | |
| Dipartimento per la Trasformazione Digitale della Presidenza del Consiglio dei ministri | PNRR-Assegnazione SPid CIE-CdA 28.02.2023 | 2023 | 14.000 | 0 | 0 | 0 | 0 | 0 | 0 | 14.000 | 14.000 | 0 | |
| ASSOCIAZIONE INTERNAZIONALE DI STUDI SUL MEDITERRANEO E L'ORIENTE -ISMEO | ISMEO: finanziamento per sviluppo piattaforma online archivio Matteo Ripa e Collegio dei Cinesi | 2023 | 80.000 | 0 | 0 | 0 | 0 | 0 | 0 | 80.000 | 11.945 | 68.055 | |
| ISTITUTO RAMON LLULL | ISTITUTO RAMON LLULL - Lettorato lingua catalana 2024/2025 | 2024 | 11.765 | 0 | 0 | 0 | 0 | 0 | 9.412 | 2.353 | 2.353 | 0 | |
| Dipartimento per la Trasformazione Digitale della Presidenza del Consiglio dei Ministri | Progetti PNRR | 2024 | 493.888 | 0 | 0 | 0 | 0 | 0 | 0 | 493.888 | 493.888 | 0 | |
| Direzione regionale musei nazionali Abruzzo | Contributo Alba Fucens Cda 25 settembre 2024-accordo di collaborazione alla ricerca | 2024 | 3.500 | 0 | 0 | 0 | 0 | 0 | 3.495 | 5 | 5 | 0 | |
| AGENZIA DELLE ENTRATE | Rilevazione crediti IVA IRES e IRAP da | 2024 | 1.232 | 0 | 0 | 0 | 0 | 0 | 0 | 1.232 | 0 | 1.232 | |

| | | | | | | | | | | | | |
|---|---|------|------------------|----------|----------|----------|----------------|--------------|----------------|------------------|----------------|------------------|
| | liquidazione e partecipazione RIMIC SCARL | | | | | | | | | | | |
| ISTITUTO CAMOES | Quota di cofinanziamento Istituto Camoes - Lettorato lingua Catalana - Periodo dal 01.09.2024 al 31.12.2027 | 2024 | 30.000 | 0 | 0 | 0 | 0 | 0 | 0 | 30.000 | 10.000 | 20.000 |
| INPS - UFFICIO RECUPERO CREDITI | recupero somme erroneamente versate | 2024 | 1.725 | 0 | 0 | 0 | 0 | 0 | 0 | 1.725 | 0 | 1.725 |
| | TOTALE | | 2.115.611 | 0 | 0 | 0 | 146.844 | 5.350 | 250.203 | 1.713.214 | 534.591 | 1.178.622 |
| AGENZIA DELLE ENTRATE | Ag entrate-riscossioni vs privati | 2025 | 8.122 | 0 | 0 | 0 | 0 | 0 | 0 | 0 | 8.122 | 0 |
| ASSOCIAZIONE INTERNAZIONALE DI STUDI SUL MEDITERRANEO E L'ORIENTE - ISMEO | SMEO: Accordo ISMEO-UniOr finanziamento borse di ricerca | 2025 | 41.945 | 0 | 0 | 0 | 0 | 0 | 0 | 0 | 41.945 | 0 |
| AVVOCATURA GENERALE DELLO STATO | Restituzioni e da parte dell'Avvocatura Generale dello Stato di somma relativa al Fondo spese di giustizia come indicato da nota prot n. 10665 del 07/02/2025 | 2025 | 90 | 0 | 0 | 0 | 0 | 0 | 0 | 0 | 90 | 0 |
| CONSORZIO DI BONIFICA IN DESTRA DEL FIUME SELE | Indennità di occupazione e temporanea a Eboli aree non soggette ad esproprio dal 15/06/2025 al 31/12/2025 Decreto di | 2025 | 35.602 | 0 | 0 | 0 | 0 | 0 | 0 | 0 | 0 | 35.602 |

| | | | | | | | | | | | | | |
|--|---|------|------------------|----------|----------|----------|----------------|--------------|----------------|------------------|----------------|------------------|--|
| | esproprio prot. 1517 del 2/4/2025 | | | | | | | | | | | | |
| CONSORZI O INTERUNI VERSITARI O SISTEMA INTEGRATI PER L'ACCESSO (CISIA) | RIMBORSO TOLC II PERIODO 2024 | 2025 | 11.550 | 0 | 0 | 0 | 0 | 0 | 0 | 0 | 11.550 | 0 | |
| Direzione regionale Musei Campania | DRM Campania Cda 4f del 30.04.2025 | 2025 | 40.000 | 0 | 0 | 0 | 0 | 0 | 0 | 0 | 0 | 40.000 | |
| ISTITUT RAMON LLULL | ISTITUT RAMON LLULL - Lettorato lingua catalana 2025/2026 | 2025 | 11.765 | 0 | 0 | 0 | 0 | 0 | 0 | 0 | 9.412 | 2.353 | |
| Scuola nazionale del patrimoni o e delle attività culturali | progetto DicoLab Prot. 41846 del 25/07/2025 rep. 730/2025 | 2025 | 135.972 | 0 | 0 | 0 | 0 | 0 | 0 | 0 | 94.500 | 41.472 | |
| | TOTALE | | 2.400.657 | 0 | 0 | 0 | 146.844 | 5.350 | 250.203 | 1.713.214 | 700.210 | 1.298.050 | |

Ritenendo che tutti i valori possano risultare regolarmente esigibili non è stato dato luogo alla previsione di una svalutazione di tali crediti.

Verso altri (privati) (9)

| Descrizione | Valore al 31.12.2025 | Valore al 31.12.2024 | Variazioni |
|----------------------------|----------------------|----------------------|---------------|
| 9) verso altri (privati) | 1.280.086 | 1.247.671 | 32.415 |
| Fondo svalutazione crediti | -20.361 | -20.361 | 0 |
| TOTALE | 1.259.725 | 1.227.310 | 32.415 |

L'importo complessivo risulta composto da vari crediti nei confronti di privati e verso tutti gli altri soggetti non riconducibili nelle precedenti categorie, di cui gli importi più rilevanti sono i seguenti:

- euro 467.725 vantato verso l'azienda agricola Barlotti per l'affitto dei terreni di proprietà dell'Ateneo situati a Eboli (rif. lotti n. 5 e 6) il cui ammontare è variato a seguito dell'applicazione della clausola Istat di cui alla legge 392/70 e della sentenza 261 che imputa al locatario il pagamento delle spese legali per un importo complessivo pari a euro 18.459;

- euro 354.335 verso l'azienda agricola Do.GE. per l'affitto degli ulteriori terreni siti in Eboli (rif. lotti n. 1, 2 e 4) il cui ammontare è anch'esso variato a seguito applicazione della clausola ISTAT di cui alla legge 392/78.

Occorre precisare che in relazione al credito vantato dall'Ateneo nei confronti delle Aziende Agricole DO.GE e Barlotti per il fitto dei terreni siti ad Eboli queste ultime nel corso del rapporto contrattuale hanno accumulato situazione debitoria a causa del pagamento solo parziale dei canoni di locazione dovuti in base ai contratti sottoscritti. Nonostante i ripetuti solleciti inviati la posizione debitoria risulta tuttora irregolare. Le società conduttrici hanno più volte formalizzato una richiesta di rateizzazione del debito residuo che è stata recentemente approvata per cui il credito viene valutato come esigibile.

Suddivisione dei crediti, in base alla scadenza, a lordo e al netto del fondo di svalutazione.

| Descrizione | entro l'esercizio 2025 | oltre l'esercizio 2025 |
|---|------------------------|------------------------|
| Verso MUR e altre Amministrazioni centrali | 11.280.875 | 0 |
| Verso Regioni e Province Autonome | 1.224.209 | 0 |
| Verso altre Amministrazioni locali | 135 | 0 |
| Verso l'Unione Europea e altri Organismi Internazionali | 3.879.703 | 0 |
| Verso Università | 102.955 | 0 |
| Verso studenti per tasse e contributi | 3.145.344 | 0 |
| Verso società ed enti controllati | 0 | 0 |
| Verso altri (pubblici) | 1.298.050 | 0 |
| Verso altri (privati) | 1.259.725 | 0 |
| TOTALE CREDITI SUDDIVISI PER SCADENZA | 22.190.995 | 0 |
| TOTALE CREDITI | 22.190.995 | |

Riepilogo dei crediti e del rispettivo fondo svalutazione che ne ridetermina all'anno 2025 i valori di presunto realizzo in euro 22.190.995.

| Descrizione | Credito lordo | Fondo di svalutazione crediti | Crediti Netti |
|---|---------------|-------------------------------|---------------|
| Verso MUR e altre Amministrazioni centrali | 11.280.875 | 0 | 11.280.875 |
| Verso Regioni e Province Autonome | 1.224.209 | 0 | 1.224.209 |
| Verso altre Amministrazioni locali | 135 | 0 | 135 |
| Verso l'Unione Europea e altri Organismi Internazionali | 3.879.703 | 0 | 3.879.703 |
| Verso Università | 102.955 | 0 | 102.955 |

| | | | |
|---------------------------------------|-------------------|-----------------|-------------------|
| Verso studenti per tasse e contributi | 3.768.648 | -623.304 | 3.145.344 |
| Verso società ed enti controllati | 0 | 0 | 0 |
| Verso altri (pubblici) | 1.298.050 | 0 | 1.298.050 |
| Verso altri (privati) | 1.280.086 | -20.361 | 1.259.725 |
| TOTALE | 22.834.661 | -643.665 | 22.190.995 |

Si dettaglia di seguito la movimentazione del fondo svalutazione crediti, distinguendo – per rilevanza informativa – tra crediti verso studenti e tutti gli altri crediti.

| Descrizione | Valori | di cui su Crediti verso studenti per tasse | di cui sugli altri Crediti |
|-----------------------------------|----------------|--|----------------------------|
| Fondo al 31.12.2024 | 643.665 | 623.304 | 20.361 |
| - Utilizzi anno 2025 | 0 | 0 | 0 |
| - Rilasci per crediti incassati | 0 | 0 | 0 |
| + Accantonamento anno 2025 | 0 | 0 | 0 |
| TOTALE FONDO AL 31.12.2025 | 643.665 | 623.304 | 20.361 |

DISPONIBILITA' LIQUIDE (IV)

| | |
|---------------------|------------------|
| Saldo al 31.12.2024 | 71.135.279 |
| Saldo al 31.12.2025 | 73.688.218 |
| VARIAZIONE | 2.552.939 |

| Descrizione | Valore al 31.12.2025 | Valore al 31.12.2024 | Variazioni |
|--|----------------------|----------------------|------------------|
| Banca c/c (Tesoriere Banca Intesa San Paolo) | 73.688.218 | 71.135.279 | 2.552.939 |
| Altri c/c bancari | 0 | 0 | 0 |
| Denaro e valori in cassa | 0 | 0 | 0 |
| Cassa fondo economale | 0 | 0 | 0 |
| Banche transitorio | 0 | 0 | 0 |
| TOTALE DISPONIBILITA' LIQUIDE | 73.688.218 | 71.135.279 | 2.552.939 |

L'importo di euro 73.688.218 corrisponde alla disponibilità residua di cassa alla chiusura dell'esercizio. Non vi sono altri valori aventi carattere di liquidità e altri valori alla chiusura dell'esercizio che siano classificabili fra le disponibilità liquide.

5.3 RATEI E RISCONTI ATTIVI C)

| | |
|---------------------|---------------|
| Saldo al 31.12.2024 | 12.334 |
| Saldo al 31.12.2025 | 56.319 |
| VARIAZIONE | 43.985 |

Questa la variazione specifica nella tabella che segue.

| Descrizione | Valore al 31.12.2025 | Valore al 31.12.2024 | Variazioni |
|-----------------|----------------------|----------------------|---------------|
| Risconti attivi | 56.319 | 12.334 | 43.985 |
| Ratei attivi | 0 | 0 | 0 |
| TOTALE | 56.319 | 12.334 | 43.985 |

La categoria espone i risconti attivi legati per la maggior parte ai costi per le borse Erasmus che sono state erogate in anticipo rispetto al periodo di competenza e che in quota parte si riferiscono al periodo successivo rispetto all'esercizio in corso.

5.4 RATEI ATTIVI PER PROGETTI E RICERCHE IN CORSO D)

| | |
|---------------------|-----------------|
| Saldo al 31.12.2024 | 867.457 |
| Saldo al 31.12.2025 | 165.749 |
| VARIAZIONE | -701.708 |

| DESCRIZIONE | Valore al 31.12.2025 | Valore al 31.12.2024 | Variazioni |
|---|----------------------|----------------------|-----------------|
| Ratei attivi per progetti e ricerche finanziate o cofinanziate in corso | 165.749 | 867.457 | -701.708 |
| TOTALE | 165.749 | 867.457 | -701.708 |

Ratei attivi per progetti e ricerche in corso

Questa categoria, introdotta come specifica voce nell'attivo e nel passivo dello Stato Patrimoniale in conformità al Decreto 19/2014, successivamente sostituito dal Decreto Interministeriale 34/2025, a cui l'Ateneo ha adeguato il proprio piano dei conti nell'esercizio 2018 al fine di dare piena evidenza dei proventi relativi a progetti, commesse e ricerche finanziate o cofinanziate da soggetti terzi per l'attività universitaria, espone un importo complessivo che scaturisce dalla natura dei progetti pluriennali finanziati dall'esterno per i quali l'Ateneo applica il criterio della commessa completata.

Pertanto, per i proventi relativi a tali progetti, registrati come ricavi, nel caso in cui nell'anno i costi correlati registrati siano maggiori degli stessi, è necessaria la valorizzazione in Conto Economico e l'iscrizione del rateo attivo nello Stato Patrimoniale; invece, nel caso opposto, ovvero quando i proventi sono maggiori dei costi correlati è necessario rinviare parte dei primi agli esercizi successivi

con lo strumento del risconto passivo. Secondo le disposizioni dei principi e linee interpretative MUR, infatti, si preferisce invece agire sempre sui ricavi derivanti dai progetti, sia nel caso di ricavi maggiori dei costi, ma anche nel caso di ricavi inferiori ai costi al fine di garantire il principio di correlazione.

In sintesi, quando un progetto presenta per l'esercizio:

- ricavi iscritti maggiori dei costi di competenza, si riducono i ricavi con contropartita di un risconto passivo (sospendendo così il ricavo e rinviandolo all'esercizio o ad un esercizio successivo in attesa del verificarsi delle condizioni di correlazione);
- costi sostenuti maggiori dei ricavi di competenza, si riducono i costi per sterilizzarne l'effetto economico sull'esercizio con contropartita un rateo attivo (sospendendo così il costo e rinviandolo all'esercizio o ad un esercizio successivo dove si realizzerà la correlazione con i ricavi iscritti).

In ogni caso l'effetto dei progetti sul risultato economico di Ateneo viene così interamente sterilizzato e reso coerente alla competenza economica, tramite il principio di correlazione ed il relativo riferimento temporale.

PASSIVITA'

5.5 PATRIMONIO NETTO (A)

Dettaglio dei movimenti che hanno determinato la composizione della posta al 31 dicembre 2025.

| Descrizione | Valore al 31.12.2024 | Destinazione utile 2024 (CDA del 28 maggio 2025) | Risultato esercizio 2025 | Altri movimenti (in aumento o in decremento) | Valore al 31/12/2025 |
|--|----------------------|--|--------------------------|--|----------------------|
| I Fondo di dotazione dell'Ateneo | 29.010.658 | 0 | 0 | 0 | 29.010.658 |
| I Fondo di dotazione dell'Ateneo | 29.010.658 | 0 | 0 | 0 | 29.010.658 |
| 1)Fondi vincolati destinati da terzi | 0 | 0 | 0 | 0 | 0 |
| 2)Fondi vincolati per decisione degli organi istituzionali | 2.584.068 | 0 | 0 | 4.693.946 | 7.278.014 |
| 3)Riserve vincolate (per progetti specifici, obblighi di legge, o altro) | 485.850 | 59.699 | 0 | 0 | 545.549 |
| Il Patrimonio vincolato | 3.069.918 | 59.699 | 0 | 4.693.946 | 7.823.563 |
| 1)Risultato gestionale esercizio | 5.425.387 | -5.425.387 | 270.394 | 0 | 270.394 |
| 2)Risultati gestionali relativi ad esercizi precedenti | 54.405.005 | 5.365.687 | 0 | -4.693.946 | 55.076.746 |
| 3)Riserve statutarie | 0 | 0 | 0 | 0 | 0 |
| III Patrimonio non vincolato | 59.830.391 | -59.699 | 270.394 | -4.693.946 | 55.347.140 |
| TOTALE PATRIMONIO NETTO | 91.910.967 | 0 | 270.394 | 0 | 92.181.361 |

FONDO DI DOTAZIONE DELL'ATENE0

Il fondo di dotazione, nel corso dell'esercizio non ha subito modifiche.

PATRIMONIO VINCOLATO

La categoria “Fondi vincolati per decisione degli organi istituzionali” ha subito variazioni durante l’esercizio 2025. Nello specifico le variazioni sono relative a quanto stabilito con la delibera di approvazione del Bilancio di esercizio 2024 con cui il Consiglio di amministrazione ha autorizzato:

- di alimentare la voce specifica “Riserve vincolate opere d’arte, antiquariato, biblioteca” in base a quanto sancito dall’art. 4, comma 1, lett. b) del D.l. n. 19/2014 per l’ammontare di euro 59.699,18 corrispondente al valore del ricavo iscritto derivante dalle donazioni di opere e beni d’interesse storico museale, non soggetti ad ammortamento.

Ulteriori variazioni in aumento sono relative al vincolo di riserve ex cofi per alimentazione del budget economico e degli investimenti, relativamente a quanto resta vincolato perché gli investimenti fatti nel corso dell'esercizio 2025 corrispondono in effetti a quanto previsto in programmazione.

PATRIMONIO NON VINCOLATO

A.III.1- Risultato gestionale esercizio

L’esercizio 2025 si è chiuso con un utile di euro 270.393,93

A.III.2- Risultati gestionali relativi ad esercizi precedenti

La voce espone i risultati (utili) degli esercizi precedenti ed è pari ad euro 55.076.746. L'aumento rispetto allo scorso anno scaturisce dalla destinazione alla posta dell’utile di esercizio 2024 (confluito – al netto del valore per la costituzione ed incremento delle riserve vincolate di cui sopra - per il residuo di euro 5.365.687,45 ad incremento della posta in questione) al netto del vincolo delle riserve ex cofi con indicazione, come già detto, fra le riserve vincolate del patrimonio netto.

A.III.3- Riserve statutarie

Nello Stato Patrimoniale dell’esercizio le poste relative a tale categoria non risultano valorizzate.

Segue un dettaglio Utilizzo di riserve di Patrimonio netto in relazione agli atti di destinazione e programmazione economico – patrimoniale approvati.

| DIMOSTRAZIONE UTILIZZO DI RISERVE DI PATRIMONIO NETTO | Bilancio d'esercizio anno 2024 | | | Gestione e Bilancio esercizio anno 2025 | | Bilancio di previsione 2026 | | | Bilancio di previsione 2027 | | | Bilancio di previsione 2028 | | |
|---|--|--|---|--|---|---|--|---------------------------------|---|--|---------------------------------|---|--|---------------------------------|
| | P.N. da BILANCIO D'ESERCIZIO (anno 2024) | Approvazione CdA: destinazione e utile / copertura perdita (anno 2024) | P.N. (anno 2024)(post delibera CdA destinazione utile /copertura perdita) | VARIAZIONI PN (durante anno 2025) con effetto sull'alimentazione o decremento delle poste (variazioni budget economico / investimenti) | P.N. anno 2025 (post del. CdA destinazione utile/copertura perdita anno 2024 e VAR. EVENT. anno 2025 confermate alla definizione bil. esercizio 2025) | UTILIZZO PER ALIMENTAZIONI BUDGET ECONOMICO ANNO 2026 | UTILIZZO PER ALIMENTAZIONI BUDGET INVESTIMENTI ANNO 2026 | VALORE RESIDUO PATRIMONIO NETTO | UTILIZZO PER ALIMENTAZIONI BUDGET ECONOMICO ANNO 2027 | UTILIZZO PER ALIMENTAZIONI BUDGET INVESTIMENTI ANNO 2027 | VALORE RESIDUO PATRIMONIO NETTO | UTILIZZO PER ALIMENTAZIONI BUDGET ECONOMICO ANNO 2028 | UTILIZZO PER ALIMENTAZIONI BUDGET INVESTIMENTI ANNO 2028 | VALORE RESIDUO PATRIMONIO NETTO |
| A) PATRIMONIO NETTO | -1 | -2 | (3) = (1) + (2) | -4 | (5) = (3) + (4) | -6 | -7 | (8) = (5) - ((6) + (7)) | | | | | | |
| I FONDO DI DOTAZIONE DELL'ATENEO | 29.010.658 | 0 | 29.010.658 | 0 | 29.010.658 | 0 | 0 | 29.010.658 | 0 | 0 | 29.010.658 | | | 29.010.658 |
| II PATRIMONIO VINCOLATO | | | | | | | | 0 | | | 0 | 0 | 0 | 0 |
| 1) Fondi vincolati destinati da terzi | - | - | - | - | - | - | - | - | - | - | - | - | - | - |
| 2) Fondi vincolati per decisione degli organi istituzionali | 2.584.068 | - | 2.584.068 | 4.693.946 | 7.278.014 | 0 | 0 | 7.278.014 | 0 | 0 | 7.278.014 | 0 | 0 | 7.278.014 |
| 3) Riserve vincolate (per progetti specifici, obblighi di legge, o altro) | 485.850 | 59.699 | 545.549 | 0 | 545.549 | 0 | 0 | 545.549 | 0 | 0 | 545.549 | 0 | 0 | 545.549 |
| TOTALE PATRIMONIO VINCOLATO | 3.069.918 | 59.699 | 3.129.617 | 4.693.946 | 7.823.563 | 0 | 0 | 7.823.563 | 0 | 0 | 7.823.563 | 0 | 0 | 7.823.563 |
| III PATRIMONIO NON VINCOLATO | | | | | | | | | | | | | | |
| 1) Risultato esercizio | 5.425.387 | -5.425.387 | 0 | 0 | 0 | 0 | 0 | 0 | 0 | 0 | 0 | 0 | 0 | 0 |
| 2) Risultati relativi ad esercizi precedenti | 54.405.005 | 5.365.687 | 59.770.692 | 4.693.946 | 55.076.746 | 9.000.670 | 11.042.540 | 35.033.536 | 6.813.210 | 1.952.640 | 26.267.686 | 5.221.610 | 1.181.430 | 19.864.646 |
| di cui Coop | 48.376.756 | 5.365.687 | 53.742.444 | 0 | 53.742.444 | 8.823.612 | 11.042.540 | 33.876.292 | 6.813.210 | 1.952.640 | 25.110.442 | 5.221.610 | 1.181.430 | 18.707.402 |
| di cui COFI | 6.028.248 | 0 | 6.028.248 | 4.693.946 | 1.334.302 | 177.058 | 0 | 1.157.244 | 0 | 0 | 1.157.244 | 0 | 0 | 1.157.244 |
| 3) Riserve statutarie | 0 | 0,00 | 0 | 0 | 0 | 0 | 0 | 0 | 0 | 0 | 0 | 0 | 0 | 0 |
| TOTALE PATRIMONIO NON VINCOLATO | 59.830.391 | -59.699 | 59.770.692 | 0 | 55.076.746 | 9.000.670 | 11.042.540 | 35.033.536 | 6.813.210 | 1.952.640 | 26.267.686 | 5.221.610 | 1.181.430 | 19.864.646 |
| TOTALE A) PATRIMONIO NETTO | 91.910.967 | 0 | 91.910.967 | 0 | 91.910.967 | 9.000.670 | 11.042.540 | 71.867.757 | 6.813.210 | 1.952.640 | 63.101.907 | 5.221.610 | 1.181.430 | 56.698.867 |

5.6 FONDO PER RISCHI ED ONERI (B)

| | |
|---------------------|----------------|
| Saldo al 31.12.2024 | 1.705.367 |
| Saldo al 31.12.2025 | 1.860.915 |
| VARIAZIONE | 155.548 |

Dettaglio dei movimenti che hanno determinato la composizione della posta al 31 dicembre 2025.

| Descrizione | Valore al 31.12.2024 | Accantonamento | Rilasci | Utilizzi | Valore al 31.12.2025 |
|---|----------------------|----------------|----------------|---------------|----------------------|
| Fondi area personale | 531.835 | 68.127 | 194.382 | 0 | 405.579 |
| Fondo personale (rinnovi contrattuali personale T.A.) | 531.835 | 68.127 | 194.382 | 0 | 405.579 |
| Altri Fondi | 1.173.532 | 356.728 | 33.762 | 41.163 | 1.455.336 |
| Fondo per contenziosi in corso | 235.700 | 150.490 | 33.762 | 41.163 | 311.265 |
| Fondo rischi su crediti v/studenti | 576.915 | 0 | 0 | 0 | 576.915 |
| Fondo rideterminazione compensi organi | 360.917 | 206.239 | 0 | 0 | 567.156 |
| TOTALE | 1.705.367 | 424.855 | 228.144 | 41.163 | 1.860.915 |

La voce espone diversi fondi costituiti nell'esercizio e in esercizi precedenti ed alimentati in parte nel presente oltre al rilascio di taluni valori allocati precedentemente:

- Fondo rinnovi contrattuali personale: il valore al 31/12/2024 si riferisce al fondo iscritto nel 2024 per il rinnovo CCNL 2022-2024 pari ad euro 531.835. Nel corso del 2025, a seguito della stipula definitiva del CCNL 2022-2024 sono stati rilasciati dal fondo euro 194.382 relativamente agli arretrati riconosciuti al personale per le annualità dal 2022 al 2024. Per l'anno 2025, lo stesso fondo viene adeguato al teorico maggior onere che sarà dovuto a seguito della stipula del CCNL per il triennio 2025-2027 (6,3% calcolato sul costo del personale dell'anno 2025). L'importo da accantonare per il 2025 viene calcolato detraendo alla stima del totale dovuto per l'anno (euro 648.419), quanto già riconosciuto per lo stesso anno a titolo di acconto (euro 242.840). In definitiva, vengono accantonati ulteriori euro 68.127, per raggiungere l'importo che si stima sarà ancora dovuto, detratti gli acconti, per il 2025 alla stipula del CCNL 2025-2027.
- Fondo per contenziosi in corso. Nel corso del 2024 è stata condotta una rilevazione dei contenziosi in corso con classificazione del grado di probabilità di soccombenza da parte dell'Ateneo e conseguente accantonamento per euro 235.700,00. La quantificazione del fondo è stata parametrata alla domanda della controparte per i giudizi per i quali viene ritenuta probabile la condanna dell'Ateneo.

Nel corso del 2025 è stato rilasciato il fondo per euro 33.762,00 per giudizio vinto - Revocazione contro sentenza n. 2088/2024 Ricorso per revocazione, con contropartita il conto "proventi diversi" seguendo la natura dell'originario accantonamento.

L'utilizzo si riferisce alla liquidazione della sentenza n. 716/2025 (delibera CDA n. 295 del 26/11/2025 - contenziosi giudiziari promossi da ex lettori di madrelingua/CEL), in quanto l'Ateneo

è stato condannato al pagamento di euro 41.162,62 a titolo di differenze maturate negli anni accademici dal 2008 al 2014, calcolate sulla base della paga oraria prevista per l'anno accademico 1994-1995 oltre interessi e rivalutazione monetaria e al versamento dei relativi contributi previdenziali.

Per l'anno 2025 è stato prudenzialmente accantonato a fondo l'importo di euro 150.490,00 così ripartito:

- euro 117.500,00 accantonamento prudenziale del 50% per l'appello contro la sentenza del TAR Campania. La sentenza 4282/2025 vede la società G.S.A – Gruppo Servizi Associati S.p.A, come parte ricorrente contro l'Università di Napoli L'Orientale e nei confronti della Dussmann Service S.r.l., quale aggiudicataria della procedura per l'affidamento del servizio di portierato, assistenza alla didattica ed altri servizi vari. La ricorrente chiede l'annullamento degli artt. 3 e 17 del Disciplinare di gara. L'Amministrazione e la Dussmann Service s.r.l. si sono costituite in giudizio e resistono al ricorso. Il TAR della Campania dichiara improcedibile e in parte respinge il ricorso. Successivamente G.S.A. S.p.A. presenta ricorso in appello per il quale il Consiglio di Stato sospende l'esecutività della sentenza impugnata rinviando per la trattazione del merito dell'appello all'udienza pubblica del 2 dicembre 2025 (sentenza non ancora pubblicata).
- Euro 14.853,00 per accordo transattivo del contenzioso CEL di lingua araba come da delibera CDA n. 44 del 25/02/2026;
- Euro 18.137,00 per la sentenza n. 2088/2024 accantonati al 2025 per condanna al pagamento alle spese legali;

| ANNO | PARTE DEL GIUDIZIO | QUANTIFICAZIONE DOMANDA | SPESA LEGALE | RISCHIO | ANNO DI PROBABILE CONCLUSIONE |
|------|--|---------------------------------------|--|-----------|------------------------------------|
| 2009 | Giudizio dinanzi alla Corte di Appello di Napoli NRG. 7270/2009 tra la UNIOR c/ dott.ssa MOYRAND | importi già riscossi con pignoramento | euro 8.000,00 conferimento incarico avvocato di libero foro | CONDANNA | CONDANNA CON SENTENZA N. 2443/2025 |
| 2020 | Ricorso in riassunzione ex art. 392 c.p.c. tra FARES c/ UNIOR R.G. 285/2020 | importi già riscossi con pignoramento | Euro 4.554,24 conferimento incarico avvocato di libero foro con adunanza di CdA del 28.07.2020 | PROBABILE | CONCLUSA FAVOREVOLE |
| 2021 | Mormile c/ Unior | 5.000,00 | 0 | POSSIBILE | 2026 |
| 2021 | Ricorso in appello tra M.L. c/ Unior concluso con condanna alle spese | | 0 | CONDANNA | CONCLUSA |
| 2023 | Higginbottom C/ Unior | importi già riscossi con pignoramento | Euro 8.070,26 conferimento incarico con D.R. 30/2024 e D.R. 46/2024 | CONDANNA | CONCLUSA |

| | | | | | |
|------|--|---|--|-----------|---|
| 2024 | Peitz -Unior R.G. 1789/2024 | | - | CONDANNA | CONCLUSA ma siamo in fase di liquidazione della sentenza, come da delibera CDA di dicembre 2025 |
| 2024 | Peitz-Unior | Euro 18.294,42 oltre interessi legali e rivalutazione | - | PROBABILE | 2026 |
| 2024 | Kirichenko - Unior ricorso per Cassazione | importi già riscossi con pignoramento | Euro 10.150,40 conferimento con D.R. 826/2024 | PROBABILE | 2026 |
| 2024 | Salem Alma - Unior ricorso in appello | Importi della domanda già pagati | Euro 5.975,22 conferimento con D.R. 99/2024 | | 2026 |
| 2024 | Massey del Pilar - Unior | importi già riscossi con pignoramento | Euro 7.612,80 conferimento con D.R. 827/2024 | PROBABILE | 2026 |
| 2024 | Sami Haddad - Unior | 64.662,88 | - | CONDANNA | CONCLUSA 2026 |
| 2024 | Striano c/ Unior | 4.377,36 | - | POSSIBILE | CONCLUSA |
| 2024 | Salem Alma - Unior per differenze contributive | 27.673,94 | - | PROBABILE | Dichiarato incompetente giudice |
| 2024 | Kirichenko - Unior Ricorso per revocazione | 33.762,25 | - | PROBABILE | VINTA NEL 2025 |
| 2025 | GSA c/Unior | 235.000 PER RISARCIMENTO DEI DANNI | | POSSIBILE | 2026 |
| 2025 | Fares c/ Unior | importi già riscossi con pignoramento | euro 7.612,80 conferimento incarico con delibera CDA n. 213 del 10.09.2025 | PROBABILE | 2026 |

| | | | | | |
|------|-----------------------------------|---------------------------------------|---|-----------|------|
| 2025 | B.V. c/ Unior | non c'è quantificazione | | POSSIBILE | 2026 |
| 2025 | Ricorso dinanzi il TAR U. c/Unior | non c'è quantificazione | - | POSSIBILE | 2027 |
| 2025 | Gleave c/ Unior | | Euro 6.412,80 conferimento con delibera di CDA n. 22 del 29.01.25 | PROBABILE | 2026 |
| 2025 | Nadir c/ Unior | importi già riscossi con pignoramento | Euro 7.612,80 conferimento incarico con delibera del 22.12.2025 | PROBABILE | 2027 |
| 2025 | Filieri c/Unior | non c'è quantificazione | | PROBABILE | 2027 |
| 2025 | L. Ficuciello c/ Unior | non c'è quantificazione | | PROBABILE | 2027 |
| 2025 | Kather c/ Unior | importi già riscossi con pignoramento | Euro 6.344,00 conferimento incarico con delibera del 28.01.2026 | PROBABILE | 2027 |
| 2025 | Hughes c/ Unior | importi già riscossi con pignoramento | Euro 6.344,00 conferimento incarico con delibera del 28.01.2026 | PROBABILE | 2027 |
| 2025 | Consiglio di Stato E.M. c/ Unior | - | - | POSSIBILE | 2026 |

Fondo per aumenti compensi organi. In ottemperanza alle disposizioni di cui al DPCM n. 143 del 23 agosto 2022, nella seduta del 20 dicembre 2023, con delibera n. 377 il Consiglio di amministrazione ha provveduto alla rideterminazione dei compensi degli organi di governo. Si è provveduto a redigere apposita relazione, inviata con nota prot. 0076799 del 7 dicembre 2023 al Collegio dei revisori dei Conti e successivamente all'acquisizione di parere positivo di questi ultimi, all'inoltro al MUR ed al MEF. La delibera prevede che gli importi sono da corrispondere, subordinatamente al parere favorevole dell'Amministrazione vigilante, con decorrenza dal 1° aprile 2023. Nelle more di ricevere un eventuale parere positivo da parte del MUR e del MEF (in

riferimento al tavolo tecnico interessato da tali procedimenti), per coerenza con gli atti assunti dal Consiglio di amministrazione e in linea con quanto fatto negli esercizi precedenti, viene accantonato tra gli altri fondi per il personale un importo di euro 206.238,56 corrispondente agli eventuali maggiori oneri derivanti dalle indennità per l'anno 2025, calcolate come da tabella seguente:

| Organo Amministrazione, Gestione, Controllo | Totale con oneri delibera n. 377 del 20/12/2023 | Totale con oneri attuali compensi delibera n. 309 del 20/12/2022 | Differenza | Fondo al 31/12/2024 | Accantonamento anno 2025 | Fondo al 31/12/2025 |
|---|---|--|-------------------|---------------------|--------------------------|---------------------|
| Rettore | 119.828,10 | 41.316,54 | 78.511,56 | 137.395,22 | 78.511,56 | 215.906,78 |
| Prorettore vicario | 41.939,84 | 12.394,96 | 29.544,87 | 51.703,53 | 29.544,87 | 81.248,40 |
| Presidente coll. dei Revisori | 17.974,22 | 19.653,92 | -1.679,70 | -2.939,48 | -1.679,70 | -4.619,18 |
| Componente coll. dei Revisori | 28.758,74 | 15.541,89 | 13.216,85 | 23.129,49 | 13.216,85 | 36.346,35 |
| Componente CDA | 28.663,20 | 15.789,60 | 12.873,60 | 22.528,80 | 12.873,60 | 35.402,40 |
| Presidente Nucleo di Valutazione | 17.974,22 | 19.653,92 | -1.679,70 | -2.939,48 | -1.679,70 | -4.619,18 |
| Componente Nucleo Valutazione | 57.517,49 | 15.541,89 | 41.975,60 | 73.457,30 | 41.975,60 | 115.432,89 |
| Prorettore | 17.974,22 | 12.394,96 | 5.579,25 | 9.763,69 | 5.579,25 | 15.342,94 |
| Direttori Dipartimento | 53.922,65 | 37.184,89 | 16.737,76 | 29.291,07 | 16.737,76 | 46.028,83 |
| Presidente Centri | 35.948,43 | 24.789,95 | 11.158,48 | 19.527,34 | 11.158,48 | 30.685,81 |
| Totale | 420.501,09 | 214.262,53 | 206.238,56 | 360.917,48 | 206.238,56 | 567.156,03 |

- Fondo rischi su crediti v/studenti, l'iscrizione del fondo viene valutata congrua nell'importo anche per il 2025 e non si è provveduto ad ulteriori accantonamenti in quanto risulta in linea con quanto previsto dai principi contabili per le università in relazione alle motivazioni in precedenza espresse (paragrafo crediti verso studenti) dal momento che un fondo rischi ed oneri meglio rappresenta la stima effettuata sui proventi. In proposito si rimanda alla illustrazione fatta anche in riferimento alla corrispondente voce dei crediti.

5.7 TRATTAMENTO DI FINE RAPPORTO DI LAVORO SUBORDINATO (C)

| | |
|---------------------|----------------|
| Saldo al 31.12.2024 | 441.230 |
| Saldo al 31.12.2025 | 400.738 |
| VARIAZIONE | -40.492 |

L'importo rappresenta l'effettivo debito futuro per il trattamento di fine rapporto di lavoro subordinato maturato verso il ruolo dei lettori di madre lingua straniera, determinato in conformità alla legge ed ai contratti di lavoro vigenti.

| Descrizione | Valore al 31.12.2024 | Accantonamento | Utilizzi | Valore al 31.12.2025 |
|---------------|----------------------|----------------|---------------|----------------------|
| Fondo TFR | 441.230 | 14.581 | 55.073 | 400.738 |
| TOTALE | 441.230 | 14.581 | 55.073 | 400.738 |

La variazione netta dell'anno corrisponde alla differenza algebrica tra le somme utilizzate nel corso dell'esercizio in relazione alla corresponsione del TFR per alcuni lettori, e l'accantonamento della quota di competenza dell'esercizio per i restanti lettori madrelingua in servizio che incrementa il valore del debito per TFR.

5.8 DEBITI (D)

| | |
|---------------------|------------------|
| Saldo al 31.12.2024 | 22.643.410 |
| Saldo al 31.12.2025 | 25.344.104 |
| VARIAZIONE | 2.700.694 |

Debiti in relazione alla loro diversa natura:

| Descrizione | Valore al 31.12.2025 | Valore al 31.12.2024 | Variazioni |
|---|----------------------|----------------------|------------------|
| Mutui e debiti verso Banche | 14.723.014 | 15.877.505 | -1.154.492 |
| Verso MUR e altre Amministrazioni centrali | 1.437 | 0 | 1.437 |
| Verso Regione e Province Autonome | 0 | 0 | 0 |
| Verso altre Amministrazioni locali | 0 | 0 | 0 |
| Verso l'Unione Europea e il Resto del Mondo | 306.000 | 0 | 306.000 |
| Verso Università | 72.338 | 35.645 | 36.693 |
| Verso studenti | 567.289 | 560.035 | 7.253 |
| Verso fornitori | 1.491.232 | 1.275.279 | 215.953 |
| Verso dipendenti | 991.472 | 765.165 | 226.307 |
| Verso società o enti controllati | 0 | 0 | 0 |
| Altri debiti | 7.191.323 | 4.129.781 | 3.061.543 |
| TOTALE | 25.344.104 | 22.643.410 | 2.700.694 |

Tutti i debiti sono esigibili entro l'esercizio successivo a parte quelli relativi ai mutui verso gli istituti di credito, di cui viene fornito dettaglio.

Mutui e Debiti verso banche (1)

| Descrizione | Valore al 31.12.2025 | Valore al 31.12.2024 | Variazioni |
|---------------------------|----------------------|----------------------|-------------------|
| Mutui | 6.775.420 | 7.306.709 | -531.288 |
| Cassa depositi e prestiti | 7.947.594 | 8.570.797 | -623.203 |
| Debiti verso Banche | 0 | 0 | 0 |
| TOTALE | 14.723.014 | 15.877.505 | -1.154.492 |

Il valore iscritto fra i debiti della posta è costituito dalla quota capitale residua dei mutui contratti nel 2005 con la Cassa depositi e prestiti e la Banca OPI (ceduto poi nel 2012 alla Banca Intesa SanPaolo, oggi semplicemente Intesa) per l'acquisto del palazzo del Mediterraneo di Via Marina n. 59. Si riporta di seguito il dettaglio:

| | | | |
|--|--|-------------------|--|
| | | DEBITO ORIGINARIO | |
|--|--|-------------------|--|

| POSIZIONE | OGGETTO | VALORE NOMINALE DEBITO | QUOTA INTERESSI TOTALI | QUOTA CAPITALE RESIDUA DA PAGARE AL 31.12.2025 | QUOTA INTERESSI RESIDUA DA PAGARE AL 31.12.2025 |
|-----------|---------------------------|------------------------|------------------------|--|---|
| DEBITO | | | | | |
| 201888 | Banca Intesa SanPaolo | 14.000.000 | 11.242.003 | 6.775.420 | 1.639.372 |
| 4467895 | Cassa depositi e prestiti | 16.500.000 | 13.128.894 | 7.947.594 | 2.095.854 |
| | Totale Debiti | 30.500.000 | 24.370.897 | 14.723.014 | 3.735.226 |

Suddivisione del debito tra quota a breve, a medio e a lungo termine:

| POSIZIONE DEBITO | OGGETTO | VALORE NOMINALE DEL DEBITO | QUOTA CAPITALE RESIDUA AL 31.12.2025 | Quota a breve | Quota entro i tre anni (da 2 a 3 anni) | Quota entro i 5 anni (da 4 a 5 anni) | Quota oltre i 5 anni |
|------------------|---------------------------|----------------------------|--------------------------------------|-------------------|--|--------------------------------------|----------------------|
| | | | | (entro i 12 mesi) | | | |
| 201888 | Banca Intesa SanPaolo | 14.000.000 | 6.775.420 | 554.542 | 1.182.961 | 1.288.781 | 3.749.136 |
| 4467895 | Cassa depositi e prestiti | 16.500.000 | 7.947.594 | 650.480 | 1.387.618 | 1.511.745 | 4.397.750 |
| | Totale complessivo | 30.500.000 | 14.723.014 | 1.205.022 | 2.570.580 | 2.800.526 | 8.146.886 |

Si evidenzia che non ci sono altri debiti verso banche a breve, medio o lungo termine oltre a quelli indicati in precedenza.

Debiti verso MUR e altre Amministrazioni centrali (2)

| Descrizione | Valore al 31.12.2025 | Valore al 31.12.2024 | Variazioni |
|---|----------------------|----------------------|--------------|
| Debiti verso MUR e altre Amministrazioni centrali | 1.437 | 0 | 1.437 |
| TOTALE | 1.437 | 0 | 1.437 |

Nello Stato Patrimoniale dell'esercizio le poste relative a tale categoria risultano valorizzate per euro 1.437 in relazione al debito per il versamento in favore del "Fondo salva opere" di cui all'art. 47, comma 1bis del decreto-legge n. 34 del 30/04/2019, convertito in legge n. 58 del 28/06/2019 per le procedure di gara 2025.

Debiti verso Regione e Province Autonome (3)

Nello Stato Patrimoniale dell'esercizio le poste relative a tale categoria non risultano valorizzate per inesistenza di debiti relativi.

Debiti verso Altre Amministrazioni locali (4)

Nello Stato Patrimoniale dell'esercizio le poste relative a tale categoria non risultano valorizzate per inesistenza di debiti relativi.

Debiti verso l'Unione Europea e il resto del Mondo (5)

| Descrizione | Valore al 31.12.2025 | Valore al 31.12.2024 | Variazioni |
|--|----------------------|----------------------|----------------|
| Debiti Verso l'Unione Europea e il Resto del Mondo | 306.000 | 0 | 306.000 |
| TOTALE | 306.000 | 0 | 306.000 |

Nello Stato Patrimoniale dell'esercizio le poste relative a tale categoria evidenziano l'impegno che l'Ateneo ha assunto relativamente al trasferimento pro-quota del finanziamento che riceverà per il progetto "TabulaRasa, clay, wax, and the impact of erasable writing technologies on manuscript cultures".

Debiti verso Università (6)

| Descrizione | Valore al 31.12.2025 | Valore al 31.12.2024 | Variazioni |
|----------------------------|----------------------|----------------------|---------------|
| Debiti vs altre università | 72.338 | 35.645 | 36.693 |
| TOTALE | 72.338 | 35.645 | 36.693 |

L'importo per la posta in questione comprende principalmente la quota relativa all'adesione, anche per il 2025, al servizio di assistenza e consulenza psicologica a sostegno degli studenti di cui all'accordo ADISURC del 16/11/2023 che è stato prorogato per una ulteriore annualità.

Debiti verso studenti (7)

| Descrizione | Valore al 31.12.2025 | Valore al 31.12.2024 | Variazioni |
|-----------------------|----------------------|----------------------|--------------|
| Debiti Verso studenti | 567.289 | 560.035 | 7.253 |
| TOTALE | 567.289 | 560.035 | 7.253 |

L'importo per la posta in questione comprende prevalentemente le somme da corrispondere a titolo di rimborso tasse agli studenti e i compensi spettanti, secondo il principio della competenza, ai dottorandi iscritti ai diversi Corsi e Cicli dei Dottorati di Ricerca attivati presso l'Ateneo, borsisti a vario titolo per le rate di dicembre, inclusi gli importi da corrispondere agli iscritti ai Corsi di Dottorato di Ricerca a titolo di rimborso per spese di trasferta/missione. La restante parte è costituita da somme relative a rimborsi spese di mobilità nell'ambito di convenzioni internazionali attive presso l'Ateneo e per borse di mobilità Erasmus.

Debiti verso fornitori (9)

La voce dei debiti verso fornitori si suddivide in:

| Descrizione | Valore al 31.12.2025 | Valore al 31.12.2024 | Variazioni |
|------------------------|----------------------|----------------------|------------|
| Debiti verso fornitori | 752.572 | 536.812 | 215.760 |

| | | | |
|--|------------------|------------------|----------------|
| Debiti verso fornitori fatture da ricevere | 738.660 | 738.467 | 193 |
| TOTALE | 1.491.232 | 1.275.279 | 215.953 |

Nella voce Debiti verso fornitori risultano iscritti tutti i debiti verso terzi per l'acquisto di beni e servizi per attività istituzionali e commerciali. In particolare, nella voce Debiti verso fornitori per fatture da ricevere confluiscono gli importi dei beni consegnati o dei servizi prestati (quindi ricevuti) per i quali, alla data del 31 dicembre 2025, non era ancora pervenuta la relativa fattura. Si tratta per la maggior parte degli ultimi canoni 2025 del servizio di pulizia locali, della manutenzione ascensori delle strutture di Ateneo e per le fatture da ricevere in relazione all'affidamento per la fornitura delle attrezzature impiantistiche nell'ambito del progetto EDIUNIOR24.

Debiti verso dipendenti (10)

| Descrizione | Valore al 31.12.2025 | Valore al 31.12.2024 | Variazioni |
|-------------------------|----------------------|----------------------|----------------|
| Debiti verso dipendenti | 991.472 | 765.165 | 226.307 |
| TOTALE | 991.472 | 765.165 | 226.307 |

Nella voce non vi sono debiti per retribuzioni correnti. Vi si trova esposta, in primo luogo, la parte del Fondo risorse decentrate anno 2025 da C.C.I.A. (comprehensive di oneri con esclusione dell'Irap), non ancora corrisposte al personale sia per le categorie B, C e D, che per la categoria EP e l'importo relativo alle indennità di posizione e risultato per dirigenti e Direttore generale non corrisposte nel 2025, nell'ammontare in misura massima attribuibile. Giova precisare che tali somme non costituiscono diritto soggettivo per i singoli, non essendosi ancora, al 31 dicembre 2025, concluso il ciclo di valutazione della "performance" e non è ancora certo lo specifico ammontare che potrà essere effettivamente riconosciuto ai singoli potenziali destinatari delle retribuzioni, tuttavia, costituisce posta debitoria nel complesso in attesa che ne venga stabilita l'attribuzione relativa. Viene esposto nella voce anche quanto ancora dovuto a seguito della stipula definitiva del CCNL 2022-2024 relativamente agli arretrati riconosciuti al personale per le annualità dal 2022 al 2024 a titolo definitivo e per il 2025 a titolo di acconto.

Il conto accoglie, infine, i compensi e i rimborsi spese del personale docente e tecnico-amministrativo dell'Ateneo per missioni svolte nel corso dell'esercizio, per lo più nell'ambito delle convenzioni internazionali con le Università estere non ancora pagati al 31 dicembre 2025.

Debiti verso società o enti controllati (11)

Nello Stato Patrimoniale dell'esercizio, le poste relative a tale categoria non risultano valorizzate per inesistenza di debiti relativi.

Altri debiti (12)

| Descrizione | Valore al 31.12.2025 | Valore al 31.12.2024 | Variazioni |
|---------------|----------------------|----------------------|------------------|
| Altri debiti | 7.191.323 | 4.129.781 | 3.061.543 |
| TOTALE | 7.191.323 | 4.129.781 | 3.061.543 |

In tale voce residuale dei debiti dello Stato Patrimoniale confluiscono vari conti della contabilità rappresentativi di debiti di varia caratteristica e natura non riconducibili alle voci precedenti conseguenza della variazione numeraria intervenuta nel corso dell'esercizio il cui pagamento non era ancora avvenuto alla chiusura dell'esercizio 2025.

Il totale di euro 7.191.323 deriva da debiti nei confronti di:

- Erario, per l'IVA "intra UE" istituzionale relativa al mese di dicembre 2025, per l'IVA "Split Payment", per l'IRAP su compensi corrisposti a vari soggetti nel mese di dicembre 2025 e per le indennità al personale da corrispondere, per ritenute su compensi corrisposti a vari soggetti per prestazioni rese in favore dell'Ateneo corrisposti nel mese di dicembre 2025 e per ritenute extra erariali.
- INPS, per le ritenute operate sulle somme corrisposte per le rate di dicembre ai dottorandi iscritti ai diversi Corsi e Cicli dei Dottorati di Ricerca attivati presso l'Ateneo, nonché su compensi corrisposti a vario titolo a personale tecnico amministrativo e a docenti e ricercatori nel mese di dicembre 2025 (1.843.139);
- Debiti diversi per euro 3.217.950 per la parte che comprende, tra l'altro, alcuni rimborsi spese viaggi e missioni, compensi per commissioni di concorso. In particolare, la netta variazione in aumento di tale voce di debito è dovuta all'acconto di somme derivanti dai progetti "SYDAN" e "ECO- logical Frameworks2, entrambi finanziati dal MUR;
- Debiti per Note di credito da emettere per euro 100.924; il suddetto totale riguarda l'intero ammontare imponibile del credito iscritto al 31/12/2019, relativo alle fatture nel tempo emesse e non pagate in ragione dell'insolvenza del debitore fallito, ovvero la Società Connie Parking aggiudicataria dell'affidamento della gestione del parcheggio presso Palazzo del Mediterraneo.

Di seguito si riporta il riepilogo debiti suddivisi per scadenza corrispondenti in totale all'ammontare complessivo in precedenza indicato:

| Valore al 31.12.2025 | Entro l'esercizio successivo | Oltre l'esercizio successivo |
|--|------------------------------|------------------------------|
| Mutui e debiti verso Banche | 1.205.022 | 13.517.992 |
| Verso Mur e altre Amministrazioni centrali | 1.437 | 0 |
| verso Regioni e province autonome | 0 | 0 |
| verso altre amministrazioni locali | 0 | 0 |
| Verso Unione europea e altri organismi Internazionali e il Resto del Mondo | 306.000 | 0 |
| Verso Università | 72.338 | 0 |
| Verso Studenti | 567.289 | 0 |
| Verso Fornitori | 1.491.232 | 0 |
| Verso Dipendenti | 991.472 | 0 |
| Altri debiti | 7.191.323 | 0 |
| TOTALE | 11.826.113 | 13.517.992 |

5.9 RATEI E RISCONTI PASSIVI E CONTRIBUTI AGLI INVESTIMENTI (E)

| | |
|---------------------|-----------------|
| Saldo al 31.12.2025 | 19.256.359 |
| Saldo al 31.12.2024 | 20.164.319 |
| VARIAZIONE | -907.960 |

Ratei e risconti passivi (e1-e2-e3)

| Descrizione | Valore al 31.12.2025 | Valore al 31.12.2024 | Variazioni |
|--|----------------------|----------------------|-----------------|
| Risconti passivi | 3.123.421 | 3.437.479 | -314.058 |
| Risconti passivi per contributi in c/capitale da terzi | 16.077.637 | 16.660.062 | -582.425 |
| Ratei passivi | 55.301 | 66.778 | -11.477 |
| TOTALE | 19.256.359 | 20.164.319 | -907.960 |

Nei risconti passivi sono indicati gli importi relativi ai ricavi delle tasse e contributi per l'anno accademico 2025/2026, per la quota non di competenza del 2025.

Infatti, indipendentemente dalla manifestazione finanziaria il valore è riferito ai nove dodicesimi del totale del ricavo per l'anno accademico 2025/2026 oggetto di risconto per l'imputazione corretta della competenza economica nella quota riferibile pro-rata temporis all'anno solare successivo al 2025.

Il residuo ammontare si riferisce ai risconti passivi per le quote relative ai fitti attivi dei terreni agricoli di Eboli in relazione ai mesi di contratto per l'annualità 2025/2026 incassati nel 2025, ma di competenza in parte anche del successivo esercizio.

La posta "Risconti passivi per contributi in conto capitale da terzi" espone l'aggregato dei risconti passivi per contributi in conto capitale da terzi ricalcolata nell'esercizio 2018 per tutti gli immobili. La variazione di euro 582.426 è relativa all'utilizzo della quota costante di competenza 2025 ed esposta nel CE alla voce "Ricavi per utilizzo contributi in conto terzi" riferita alla sterilizzazione dei contributi in conto impianti.

Nei ratei passivi, infine, confluiscono quote di costi di competenza dell'anno corrente, ma che verranno pagati in un esercizio futuro (in particolare compensi e borse di studio).

5.10 RATEI E RISCONTI PASSIVI E CONTRIBUTI AGLI INVESTIMENTI (F)

Risconti passivi per progetti e ricerche finanziate e co-finanziate in corso (f1)

| Descrizione | valore al 31.12.2025 | valore al 31.12.2024 | Variazioni |
|--|----------------------|----------------------|-------------------|
| Risconti passivi per progetti e ricerche | 24.236.181 | 25.891.745 | -1.655.565 |
| TOTALE | 24.236.181 | 25.891.745 | -1.655.565 |

Così come previsto dalle modifiche intervenute con il D.l. 394/2017 e tuttora coerenti al D.l. 34/2025, al fine di dare piena evidenza ai proventi relativi a progetti, commesse e ricerche finanziate o cofinanziate da soggetti terzi per l'attività universitaria, l'Ateneo ha adeguato il proprio piano dei

conti prevedendo una specifica voce anche nel passivo dello Stato Patrimoniale in conformità al suddetto Decreto.

I risconti passivi relativamente ai progetti e ricerche in corso sono relativi alle fattispecie principali indicate nel prospetto che segue, relativo ai progetti più significativi gestiti dall'Ateneo, nel quale viene indicata anche la scadenza progettuale ed il conto di ricavo su cui il risconto opera.

| Descrizione Progetto | Codice voce COGE | Descrizione Voce COGE | Data proroga validità progetto |
|---|------------------|---|--------------------------------|
| Dipartimento di eccellenza DE-L232 2023-2027 | CG.05.50.02.01 | Contributo Ordinario di Funzionamento | 31/12/2027 |
| Progetto MEGAMAPS: Mapping Emerging Gender Activism in Middle East and North Africa Public Space" n. 101118016 | CG.05.50.06.01 | Contributi UE per ricerca istituzionale con bando competitivo | 30/11/2028 |
| ReTINA: Religious Texts In the Nile vAlley and Beyond-Progetto "ESFRI RI RESILINECE" -ITSERR | CG.05.50.02.06 | Assegnazione per cofinanziamento ricerca scientifica interesse nazionale | 30/04/2026 |
| Progetto EuQu - The European Qur'an n.810141 - Horizon 2020 ERC | CG.05.50.06.02 | Contributi diversi dalla UE | 31/03/2026 |
| TabulaRasa. Clay, wax , and the impact of erasable writing technologies on manuscript cultures | CG.05.50.06.02 | Contributi diversi dalla UE | 01/05/2030 |
| ANTINC-UNO DM 455 | CG.05.50.15.02 | Contributi per edilizia universitaria MIUR | 31/12/2026 |
| DM737_PNR_2022-2025 | CG.05.50.02.16 | Assegnazioni diverse a favore della ricerca | 28/02/2026 |
| Programma di Orientamento a.s. 2024/2026: U-SCEM: Università Scegli con Metodo: adesione III annualità | CG.05.50.02.09 | Assegnazioni straordinarie (NO RICERCA) | 30/04/2026 |
| "Erasmus 2025/2026- Convenzione di Sovvenzione n.2025-1-IT02-KA131-HED-000328379" | CG.05.50.06.02 | Contributi diversi dalla UE | 31/07/2027 |
| Programma ERASMUS+ 2024-Settore Istruzione superiore CALL 2024-IT02-KA131-HED-000200370 | CG.05.50.06.02 | Contributi diversi dalla UE | 31/07/2026 |
| Progetto Alma - Advanced learning Multimedia Alliance for Inclusive Accademic Innovation | CG.05.50.02.09 | Assegnazioni straordinarie (NO RICERCA) | 31/03/2026 |
| Convenzione Programma ERASMUS +-Settore Istruzione Superiore-ATTRIBUZIONE FONDI AZIONE CHIAVE 1 (KA1)-CALL 2023-Progetto n. 2023-1-IT02-KA131-HED-000136851 | CG.05.50.06.02 | Contributi diversi dalla UE | 01/03/2026 |
| Progetto SHIVADHARMA - Horizon 2020 ERC | CG.05.50.06.02 | Contributi diversi dalla UE | 31/12/2026 |
| Infiniti Mondi Napoli Innovation City | CG.05.50.03.01 | Assegnazioni da altri ministeri per ricerca istituzionale con bando competitivo | 30/06/2026 |
| Programma di interventi linea b, art.1 D.M. 1121/2019 "Fondo per l'edilizia universitaria e le grandi attrezzature scientifiche" | CG.05.50.15.02 | Contributi per edilizia universitaria MIUR | 31/12/2033 |
| Progetto "Accogliere, condividere, includere: una proposta per il sistema dell'Orientale" | CG.05.50.03.01 | Assegnazioni da altri ministeri per ricerca istituzionale con bando competitivo | 31/12/2026 |

| | | | |
|--|----------------|---|------------|
| PDND_Piattaforma_digitale_nazionale_dati_2024 | CG.05.50.03.01 | Assegnazioni da altri ministeri per ricerca istituzionale con bando competitivo | 31/12/2026 |
| Fondo sostegno giovani-mobilità anno 2023-DM 809 art 9 lett.b | CG.05.50.02.11 | Ass. F.do sost. dei giovan. DM 198/2003 | 31/07/2026 |
| EDIUNIOR24_CDA_N.159 DEL 24.06.2025 | CG.05.50.15.02 | Contributi per edilizia universitaria MIUR | 31/12/2026 |
| Progetto_DM 595/2025, art. 11, lett. f. - TABELLA 9 - Potenziamento dei servizi e degli interventi a favore degli studenti | CG.05.50.02.05 | Contributi diversi in conto esercizio | 31/12/2027 |
| Global City: The Dynamics of Bronze Age Globalization at Susa- GLOBALSUSA- ID MSCA2024_0000029_ | CG.05.50.03.01 | Assegnazioni da altri ministeri per ricerca istituzionale con bando competitivo | 21/05/2028 |
| Reconstructing physioGnomy In Sculpture: a comparative analysis of yellow "coffin faces" and the faces of statues | CG.05.50.03.01 | Assegnazioni da altri ministeri per ricerca istituzionale con bando competitivo | 21/05/2028 |
| DM.809/2023- fondo Interventi finalizzati a promuovere il benessere degli studenti | CG.05.50.02.01 | Contributo Ordinario di Funzionamento | 30/06/2027 |
| Progetto DM 1170/2024, art. 11, lett. f. - TABELLA 9 - Potenziamento dei servizi e degli interventi a favore degli studenti | CG.05.50.02.05 | Contributi diversi in conto esercizio | 31/12/2026 |
| PRO-BEN - Promozione del Benessere Psicofisico | CG.05.50.03.02 | Contributi diversi da altri ministeri | 31/12/2026 |
| A Decision Support System for Circular transition Policy - Dss_CePo", n. PTSLSD21_01332517 | CG.05.50.05.01 | Contributi di Enti Pubblici per ricerca istituzionale con bando competitivo | 31/12/2026 |
| Legge 183/1987 a.a. 2016/17 | CG.05.50.02.05 | Contributi diversi in conto esercizio | 30/06/2026 |
| Progetto "Accogliere, condividere, includere:una proposta per il sistema dell'Orientale" | CG.05.50.03.01 | Assegnazioni da altri ministeri per ricerca istituzionale con bando competitivo | 31/12/2026 |
| ELDP- Documentation of Chinene and Dghwede in the language ecology of the UNHCR refugee camp of Minawao (Cameroon), codice MDP1066 | CG.05.50.06.04 | Contributi diversi da altri organismi intern.li | 31/05/2028 |
| DOTTORATI INNOVATIVI_XLI_CICLO_2025/2026_ CONVENZIONE PR CAMPANIA_FSE+2021-2027 - ESO 4.7 | CG.05.50.04.01 | Assegnazioni da Regioni - Province autonome per ricerca istituzionale con bando competitivo | 31/12/2029 |
| "Rhizomic Renaissance: On Art and Accomodation in South Asia (1605-1627)- RhiRoads"n. SOE2024_0000077-Cda_26/02/2025 | CG.05.50.05.01 | Contributi di Enti Pubblici per ricerca istituzionale con bando competitivo | 31/03/2028 |
| Dottorato di ricerca nell'ambito del XXXIX ciclo a.a. 2023/ 2024 con fondi PNRR DM N.118/2023 | CG.05.50.02.16 | Assegnazioni diverse a favore della ricerca | 09/11/2026 |
| Progetto AIM 1844213 - attività 2 - DD 1266 5.8.2020 | CG.05.50.02.16 | Assegnazioni diverse a favore della ricerca | 30/06/2026 |
| AFTS - Progettazione sociale e Gestione degli Enti del Terzo Settore | CG.05.50.05.02 | Contributi diversi di Enti Pubblici | 31/12/2026 |
| Progetto DHARMA Horizon 2020 ERC Sinergy Grant- not. prot. 25698 del 20/03/2019 | CG.05.50.06.02 | Contributi diversi dalla UE | 30/09/2026 |
| MSCA_0000083-progetto LORACOLA dott.ssa Laura Massetti | CG.05.50.02.06 | Assegnazione per cofinanziamento ricerca scientifica interesse nazionale | 31/12/2026 |
| Documentation of two oceanic languages of New Ireland: Lavatbura-Lamusong and Konomala | CG.05.50.05.05 | Contributi diversi di Enti Privati | 31/10/2026 |
| Fondo sostegno giovani-mobilità anno 2023-DM 809 art 9 lett.b | CG.05.50.02.11 | Ass. F.do sost. dei giovan. DM 198/2003 | 31/07/2026 |

| | | | |
|--|----------------|---|------------|
| Tavoli Regionali | CG.05.50.04.01 | Assegnazioni da Regioni - Province autonome per ricerca istituzionale con bando competitivo | 31/05/2027 |
| Establishment of a tenure-track professorship position_n.1022000-3223 | CG.05.50.06.04 | Contributi diversi da altri organismi intern.li | 30/09/2029 |
| PROBEN-2-"Approccio reticolare e sistemico alla promozione del benessere psicofisico della popolazione studentesca" | CG.05.50.03.02 | Contributi diversi da altri ministeri | 24/06/2026 |
| LEGO - Italy East Asia Cooperation from Local Expertise to a Global Outlook - PNRR Missione 4 Istruzione e Ricerca | CG.05.50.05.07 | Contributi da altre Università | 31/12/2026 |
| "Symbolism and Iconography of Ancient Egypt and Sub-Saharan Africa - ESSA" programma Horizon Europe MSCA GF | CG.05.50.06.01 | Contributi UE per ricerca istituzionale con bando competitivo | 31/12/2026 |
| Programma ERASMUS_KA 171-mobilità Paesi Extra UE-Sovvenzione n. 2023-1-IT02-KA171-HED-000140523 | CG.05.50.06.02 | Contributi diversi dalla UE | 31/03/2026 |
| PNRR-Missione 1-Componente 1-Investimento 1.4-Servizi e cittadinanza digitale Misura-1.4.3-Adozione piattaforma PAGOPA | CG.05.50.03.01 | Assegnazioni da altri ministeri per ricerca istituzionale con bando competitivo | 31/12/2026 |
| Dottorato di ricerca nell'ambito del XXXIX ciclo a.a. 2023/ 2024 con fondi PNRR DM N.118/2023 | CG.05.50.02.16 | Assegnazioni diverse a favore della ricerca | 09/11/2026 |
| PRIN _2022_ PNRR | CG.05.50.02.06 | Assegnazione per cofinanziamento ricerca scientifica interesse nazionale | 31/03/2026 |
| Progetto-RecAf – Recalibrating Afrikanistik | CG.05.50.06.04 | Contributi diversi da altri organismi intern.li | 31/12/2026 |
| Museo dell'Università Suor Orsola Benincasa per un'Accessibilità in Digitale_ MUSAD_2024 | CG.05.50.05.01 | Contributi di Enti Pubblici per ricerca istituzionale con bando competitivo | 31/12/2026 |

Impegni, garanzie o beni di terzi o presso terzi (ex CONTI D'ORDINE)

L'importo relativo agli impegni, garanzie o beni di terzi o presso terzi, iscritto nei conti d'ordine fino allo schema di bilancio 2024 (antecedente alla modifica operata nell'allegato 1 dello stato patrimoniale dal D.l. 34/2025), al 31 dicembre 2025 è complessivamente pari a euro 891.537, tale importo, tuttavia, non costituisce debito da iscrivere nello stato patrimoniale. L'importo comprende euro 591.664 corrispondente all'ammontare dei pignoramenti per vertenze a carico dell'Ateneo, peraltro sottoposte a opposizione, di cui segue il dettaglio:

| Anno | N.Pig. | D.Carico | D.Notifica | Importo Notificato | Importo Riservato | Anagrafica Creditore |
|------|--------|------------|------------|--------------------|-------------------|----------------------|
| 2009 | 13783 | 23.03.2013 | 18.12.2009 | 3.304,22 | 246,18 | Codice banca 23 |
| 2009 | 13784 | 23.03.2013 | 18.12.2009 | 3.446,18 | 874,14 | Codice banca 24 |
| 2010 | 7082 | 23.03.2013 | 19.02.2010 | 61.289,48 | 607,00 | Codice banca 17 |
| 2010 | 7083 | 23.03.2013 | 19.02.2010 | 58.118,98 | 576,00 | Codice banca 20 |
| 2010 | 7084 | 23.03.2013 | 19.02.2010 | 65.000,00 | 1.858,87 | Codice banca 16 |
| 2010 | 7085 | 23.03.2013 | 19.02.2010 | 36.756,17 | 250,00 | Codice banca 13 |
| 2011 | 3086 | 23.03.2013 | 28.01.2011 | 14.090,07 | 3.624,30 | Codice banca 29 |
| 2011 | 3087 | 23.03.2013 | 05.04.2011 | 51.071,02 | 506,00 | Codice banca 34 |
| 2011 | 3088 | 23.03.2013 | 26.05.2011 | 4.349,16 | 250,00 | Codice banca 41 |
| 2011 | 3089 | 23.03.2013 | 26.05.2011 | 55.116,74 | 17.706,69 | Codice banca 35 |
| 2011 | 3090 | 23.03.2013 | 26.05.2011 | 58.312,40 | 18.503,83 | Codice banca 36 |
| 2011 | 3091 | 23.03.2013 | 26.05.2011 | 54.924,95 | 17.791,73 | Codice banca 37 |
| 2011 | 3092 | 23.03.2013 | 26.05.2011 | 58.869,08 | 19.418,08 | Codice banca 38 |
| 2011 | 3093 | 23.03.2013 | 26.05.2011 | 50.786,96 | 16.424,12 | Codice banca 39 |
| 2011 | 3094 | 23.03.2013 | 26.05.2011 | 59.713,01 | 26.248,09 | Codice banca 42 |
| 2011 | 3095 | 23.03.2013 | 26.05.2011 | 60.638,76 | 19.670,94 | Codice banca 44 |
| 2011 | 3096 | 23.03.2013 | 26.05.2011 | 56.437,58 | 26.024,26 | Codice banca 45 |
| 2011 | 3097 | 23.03.2013 | 21.06.2011 | 56.971,13 | 21.535,80 | Codice banca 46 |
| 2011 | 3098 | 23.03.2013 | 26.09.2011 | 171.829,28 | 55.379,12 | Codice banca 49 |
| 2011 | 3099 | 23.03.2013 | 26.09.2011 | 195.122,48 | 64.148,81 | Codice banca 48 |
| 2011 | 3100 | 23.03.2013 | 10.11.2011 | 124.687,92 | 1.235,00 | Codice banca 51 |
| 2011 | 3101 | 23.03.2013 | 26.05.2011 | 41.946,50 | 416,00 | Codice banca 43 |
| 2011 | 3103 | 23.03.2013 | 14.10.2011 | 134.893,79 | 1.336,00 | Codice banca 50 |

| | | | | | | |
|------|------|------------|---------------|-----------|-------------------|-------------------|
| 2012 | 2962 | 23.03.2013 | 04.09.2012 | 90.590,22 | 90.590,22 | Codice banca 2962 |
| 2012 | 2963 | 23.03.2013 | 04.09.2012 | 98.230,88 | 98.230,88 | Codice banca 2963 |
| 2012 | 2964 | 23.03.2013 | 04.09.2012 | 87.961,67 | 87.961,67 | Codice banca 2964 |
| 2019 | 283 | 28.01.2019 | 24.01.2019 | 25.152,23 | 250,00 | Codice banca 283 |
| | | | TOTALE | | 591.663,73 | |

Inoltre, nell'ammontare complessivo da segnalare, risulta compreso l'importo di euro 299.873 relativo alle garanzie fidejussorie, concesse da terzi e quindi a favore dell'Ateneo, per contratti in corso come da tabella seguente.

| Soggetto/fornitore | Fidejussore | Importo | Scadenza |
|--|--|-------------------|------------|
| Howden Assiteca S.p.A. | Elba Assicurazioni | 5.753,68 | 01/07/2027 |
| G.S.A. Gruppo Servizi Associati S.p.A. | Allianz S.p.A. | 61.357,27 | 01/10/2025 |
| Dussmann Service S.r.l. | Euler Hermes S.A. (N.V.) | 128.253,43 | 01/08/2027 |
| Libram s.r.l. | Groupama Assicurazioni S.p.A. | 56.312,26 | 26/08/2026 |
| Miorelli Service S.p.A. a socio unico | Banca Nazionale del Lavoro S.p.A. - APAC Trade Finance e Garanzie | 40.109,38 | 31/05/2026 |
| 2A Doc. Soc. Coop. | UnipolSai Assicurazioni | 8.086,75 | 30/04/2026 |
| | Totale | 299.872,77 | |

6 ANALISI DELLE VOCI DEL CONTO ECONOMICO

Lo schema adottato per il Conto Economico è coerente con lo schema di cui al Decreto Interministeriale MUR-MEF n. 34 del 15 gennaio 2025 e con quanto prescritto dal “Manuale tecnico operativo a supporto delle attività gestionali”, concernente “Principi contabili e schemi di bilancio in contabilità economico-patrimoniale per le Università”.

6.1 PROVENTI OPERATIVI (A)

| Descrizione | Valore al 31.12.2025 | Valore al 31.12.2024 | Variazioni |
|--|----------------------|----------------------|------------------|
| PROVENTI PROPRI | 8.094.313 | 9.242.928 | -1.148.615 |
| CONTRIBUTI | 50.138.887 | 46.475.237 | 3.663.650 |
| PROVENTI PER ATTIVITA' ASSISTENZIALE | 0 | 0 | 0 |
| PROVENTI PER GESTIONE DIRETTA INTERVENTI PER IL DIRITTO ALLO STUDIO | 0 | 0 | 0 |
| ALTRI PROVENTI E RICAVI DIVERSI | 2.159.517 | 2.223.816 | -64.300 |
| VARIAZIONI RIMANENZE | 0 | 0 | 0 |
| INCREMENTO DELLE IMMOBILIZZAZIONI PER LAVORI INTERNI | 0 | 0 | 0 |
| TOTALE | 60.392.717 | 57.941.981 | 2.450.736 |

PROVENTI PROPRI (I)

I proventi propri comprendono i ricavi da gestione ordinaria che possono derivare dalla realizzazione di attività attuate dall'Ateneo nell'ambito della didattica e della ricerca, sia in riferimento a tasse studenti, finanziamenti e trasferimenti di carattere istituzionale, sia in riferimento a contratti con prestazioni corrispettive di natura commerciale quando finalizzati alla ricerca o alla realizzazione di proventi da terza missione.

PROVENTI PROPRI

| Descrizione | Valore al 31.12.2025 | Valore al 31.12.2024 | Variazioni |
|--|----------------------|----------------------|-------------------|
| Proventi per la didattica | 4.653.759 | 5.458.427 | -804.668 |
| Proventi da ricerche commissionate e trasferimento tecnologico | 16.584 | 12.800 | 3.784 |
| Proventi da ricerche con finanziamenti competitivi | 3.423.971 | 3.771.701 | -347.730 |
| TOTALE | 8.094.313 | 9.242.928 | -1.148.615 |

Proventi per la didattica (1)

| Descrizione | Valore al 31.12.2025 | Valore al 31.12.2024 | Variazioni |
|--|----------------------|----------------------|------------|
| 05.50.01.01 - Tasse e contributi di laurea | 3.957.267 | 4.860.548 | -903.282 |
| 05.50.01.02 - Tasse e contributi corsi di perfezionamento | 5.376 | 474 | 4.901 |

| | | | |
|--|------------------|------------------|-----------------|
| 05.50.01.03 - Tasse e contributi Master | 154.850 | 119.600 | 35.250 |
| 05.50.01.04 - Tasse e contributi vari | 197.418 | 156.999 | 40.419 |
| 05.50.01.05 - Indennità di mora | 261.630 | 256.175 | 5.455 |
| 05.50.01.06 - Tasse preiscrizione | -40 | -20 | -20 |
| 05.50.07.01 - Libretti, tessere, diplomi e pergamene | 97 | 65 | 32 |
| 05.50.07.07 - Proventi iscriz.ne convegni, seminari ecc. | 18.916 | 13.469 | 5.447 |
| 05.51.03.07 - Quote iscrizione a corsi | 58.245 | 51.116 | 7.129 |
| TOTALE | 4.653.759 | 5.458.427 | -804.668 |

Secondo quanto stabilito dal Decreto Interministeriale MUR-MEF n. 34 del 15 gennaio 2025, i proventi per la didattica vengono iscritti a bilancio in base al principio della competenza economica, legata al periodo definito da ogni ateneo come anno accademico; pertanto, il valore presente per l'esercizio è riferito per 9/12 all'anno accademico 2024/2025 e per 3/12 al nuovo anno accademico iniziato a ottobre 2025.

Considerata quindi la decorrenza dell'anno accademico dal 1° ottobre 2025 al 30 settembre 2026, l'applicativo U-Gov, modulo "Allocazione Tasse", con gli aggiornamenti implementati nel 2023 già citati nel paragrafo dei crediti verso studenti per tasse e contributi, fornisce i dati relativi all'iscrizione del risconto passivo corrispondente ai nove dodicesimi del totale dei contributi relativi all'a.a. 2025/2026 per quanto riguarda gli importi relativi alla prima rata emessa nel 2025. Per la seconda, terza e quarta rata, emesse nel 2026 e fino all'approvazione del bilancio, si è proceduto a rilevare nel 2025 sia l'intero ammontare del credito vantato nei confronti degli studenti che il relativo ricavo e ad iscrivere sempre fra i risconti passivi la quota di ricavo di competenza del 2026, in ragione del 9/12 dell'interno riferibile all'anno accademico 2025/2026, non rilevando il momento dell'incasso delle suddette rate.

Con riferimento alla voce relativa alle tasse e contributi studenti per le iscrizioni a corsi di laurea triennale e magistrale, si specifica che il sistema di contribuzione studentesca, ovvero il modo con cui ogni studente dell'Ateneo contribuisce alla copertura dei costi dei servizi didattici, scientifici e amministrativi, è basato sulle disposizioni previste dal Regolamento di contribuzione studentesca adottato dall'Ateneo ai sensi della Legge 11.12.2016, n.232, entrato in vigore a decorrere dall'a.a. 2017/2018 e modificato dopo parere favorevole alle modifiche degli organi di governo (Senato Accademico e Consiglio di Amministrazione nelle sedute del 26 giugno e 3 luglio 2018). Si precisa che a partire dall'a.a. 2025-2026 è stato introdotto un nuovo sistema di contribuzione studentesca secondo quanto indicato nella guida dello studente a.a. 2025/2026 approvata con delibera del C.d.A. n. 163 del 24/06/2025.

La voce riporta anche tutti i contributi versati per il test di ingresso di Lingua Inglese e per l'accesso ai master.

La voce di ricavo "Tasse e contributi corsi di perfezionamento" rileva un incremento pari ad euro 4.901 a fronte dell'attivazione da parte dell'Ateneo del corso di aggiornamento e perfezionamento per operatore turistico attivato dall'Università e le cui quote di iscrizione sono state movimentate su tale voce di ricavo.

Proventi da ricerche commissionate e trasferimento tecnologico (2)

| Descrizione | Valore al 31.12.2025 | Valore al 31.12.2024 | Variazioni |
|--|----------------------|----------------------|---------------|
| 05.51.01.01 - Contratti di ricerca, consulenza, convenzioni di ricerca c/terzi | 16.584 | 12.800 | 3.784 |
| TOTALE | 16.584 | 12.800 | 16.584 |

La variazione positiva riguarda in parte i ricavi per un contratto per attività di indagine archeologica gestito dal Dipartimento di Asia, Africa e Mediterraneo e relativo alla messa in sicurezza, consolidamento e restauro dell'Insula Meridionalis di Pompei scavi ed in parte i ricavi per l'attività di formazione sui temi dell'accessibilità museale e di implementazione e miglioramento dei temi dell'accessibilità ampliata, mediante progetti di ricerca, pubblicazioni, eventi ed esposizioni.

Proventi da ricerche con finanziamenti competitivi (3)

| Descrizione | Valore al 31.12.2025 | Valore al 31.12.2024 | Variazioni |
|---|----------------------|----------------------|-----------------|
| 05.50.02.06 - Assegnazione per cofinanziamento ricerca scientifica interesse nazionale | 1.835.068 | 1.133.819 | 701.249 |
| 05.50.02.16 - Assegnazioni diverse a favore della ricerca | -119.538 | 2.236.272 | -2.355.810 |
| 05.50.03.01 - Assegnazioni da Altri ministeri per ricerca istituzionale con bando competitivo | 911.667 | 259.671 | 651.996 |
| 05.50.04.01 - Assegnazioni da Regioni - Province autonome per ricerca istituzionale con bando competitivo | 9.366 | 0 | 9.366 |
| CG.05.50.05.01 - Contributi di Enti Pubblici per ricerca istituzionale con bando competitivo | 477.601 | 2.050 | 475.551 |
| 05.50.06.01 - Contributi UE per ricerca istituzionale con bando competitivo | 309.807 | 139.889 | 169.918 |
| TOTALE | 3.423.971 | 3.771.701 | -347.730 |

Sono riclassificati in questo conto tutti i contributi per finanziamenti competitivi o su progetti di ricerca di varia provenienza (MUR, UE, Regioni, Enti pubblici o privati, Enti locali). Pertanto, il conto espone scritture di ricavo relative a tutti i progetti di ricerca che, generalmente pluriennali, hanno le caratteristiche per essere gestiti attraverso la correlazione dei costi e ricavi di competenza (quindi con l'applicazione del c.d. metodo del "cost to cost" che garantisce il principio della competenza economica attraverso la correlazione costi / ricavi di competenza ¹).

Come più volte ribadito, è stata applicata la tecnica contabile in base alla quale nel caso in cui i proventi del progetto registrati nell'esercizio siano maggiori dei costi correlati, si risconta la parte eccedente agli esercizi successivi (risconto passivo), mentre, nel caso inverso, si imputa la quota di proventi di competenza, iscrivendo un rateo per la differenza (rateo attivo). Tale procedura rinvia i

¹ Nel seguito verrà fatto sistematico riferimento a questa definizione "cost to cost" accostata anche ai progetti e alle scritture contabili per esprimere il concetto della correlazione che garantisce la competenza economica di ricavi e costi.

marginari positivi o negativi derivanti dalle commesse e dai progetti istituzionali finanziati da soggetti terzi, all'esercizio di conclusione degli stessi.

La competenza 2025 di questi conti di ricavo deriva da varie assegnazioni e progetti come di seguito elencati:

05.50.02.06 Assegnazione per cofinanziamento ricerca scientifica interesse nazionale

| Descrizione progetto | Data fine |
|--|------------|
| Progetti PRIN 2017-2020 | 2024/2026 |
| ReTINA: Religious Texts In the Nile vAlley and Beyond-Progetto "ESFRI RI RESILINECE" -ITSERR | 30/04/2026 |
| MSCA_0000083-progetto LORICOLA dott.ssa Laura Massetti | 31/12/2026 |
| PRIN_2022_PNRR | 28/02/2026 |
| Prin_2022 | 28/02/2026 |
| Progetto Arcano -Artificial Recognition and Cataloging of Ancient Narrative Object | 31/12/2026 |

05.50.02.16 Assegnazioni diverse a favore della ricerca

| Descrizione progetto | Data fine |
|--|------------|
| Progetti AIM 1844213- cda del 24.01.2019 | 2025/2026 |
| FARE_SAHA | 31/12/2026 |
| Dm 1062-PON "Rel" 2014-2020 AZ IV.4 TEMATICHE DELL'INNOVAZIONE | 31/03/2026 |
| Dm737 PNR | 28/02/2026 |
| PNRR_DM.118/2023_DOTTORATO_XXXIX_CICLO | 09/11/2026 |
| Progetto_Destinazione-5Xmille_2023 | 31/01/2026 |
| MEGAMAPS: Mapping_Emerging_Gender_Activism_2023 | 30/11/2028 |
| Progetto "5 per mille dell'IRPEF - anno finanziario 2024" | 31/12/2026 |
| Progetto dip. Di Eccellenza 2023/2027 | 31/12/2027 |

05.50.03.01 - Assegnazioni da Altri ministeri per ricerca istituzionale con bando competitivo

| Descrizione progetto | Data fine |
|---|------------|
| Progetto "Accogliere, condividere, includere: una proposta per il sistema dell'Orientale" | 31/12/2026 |
| Infiniti Mondi Napoli Innovation City | 30/06/2026 |
| AppIO_2024 | 31/12/2026 |
| PROGETTO_-_The_Generative_AI_Academy_-_PNNR_TOOC | 31/12/2026 |
| PDND_2024 | 31/12/2026 |

05.50.04.01 - Assegnazioni da Regioni - Province autonome per ricerca istituzionale con bando competitivo

| Descrizione progetto | Data fine |
|--|------------|
| "Servizi essenziali e residui fiscali: un sistema di supporto alle decisioni per la programmazione regionale" - Regione Campania | 31/12/2026 |
| DOTTORATI INNOVATIVI_XLI_CICLO_2025/2026_CONVENZIONE PR CAMPANIA_FSE+2021-2027 - ESO 4.7 | 31/12/2029 |
| Progetti Tavoli regionali post assegnazioni ai dipartimenti | 31/05/2027 |

05.50.05.01 - Contributi di Enti Pubblici per ricerca istituzionale con bando competitivo

| Descrizione progetto | Data fine |
|--|------------|
| CITIES: Climate Initiative for Trasforming and Improving Environmental Sustainability | 31/03/2026 |
| A Decision Support System for Circular transition Policy - Dss_CePo" | 31/12/2026 |
| Museo dell'Università Suor Orsola Benincasa per un'Accessibilità in Digitale_ MUSAD_2024 | 31/12/2026 |

05.50.06.01 - Contributi UE per ricerca istituzionale con bando competitivo

| Descrizione progetto | Data fine |
|--|------------|
| "Symbolism and Iconography of Ancient Egypt and Sub-Saharan Africa – Progetto ESSA" | 31/12/2026 |
| Progetto MEGAMAPS: Mapping Emerging Gender Artivism in Middle East and North Africa Public Space" n. 101118016 | 30/11/2028 |
| PROGETTO_STREETS_TO_SQUARE | 31/12/2026 |

CONTRIBUTI (II)

Tra i Contributi trovano collocazione i contributi erogati dallo Stato nel quadro delle disposizioni di legge per il finanziamento dell'attività istituzionale e da altri soggetti terzi all'Ateneo per la copertura di spese correnti o di costi per altre attività specificamente previste.

| CONTRIBUTI CORRENTI | Valore al 31.12.2025 | Valore al 31.12.2024 | Variazioni |
|---|----------------------|----------------------|------------------|
| 1. Contributi Mur e altre Amministrazioni centrali | 47.727.569 | 44.046.936 | 3.680.633 |
| 2. Contributi Regioni e Province autonome | 0 | 280.115 | -280.115 |
| 3. Contributi altre Amministrazioni locali | 0 | 0 | 0 |
| 4. Contributi Unione Europea e altri Organismi Internazionali | 2.032.106 | 1.960.724 | 71.382 |
| 5. Contributi da Università | 52.464 | 17.440 | 35.024 |
| 6. Contributi da altri (pubblici) | 126.657 | 63.626 | 63.031 |
| 7. Contributi da altri (privati) | 200.090 | 106.396 | 93.695 |
| TOTALE | 50.138.887 | 46.475.237 | 3.663.650 |

Contributi MUR e altre Amministrazioni centrali (1)

| Descrizione | Valore al 31.12.2025 | Valore al 31.12.2024 | Variazioni |
|--|----------------------|----------------------|------------|
| 05.50.02.01 - Contributo Ordinario di Funzionamento | 44.020.960 | 40.810.643 | 3.210.317 |
| 05.50.02.02 - Assegnazione per l'assistenza, l'integrazione sociale e i diritti delle persone disabili | 43.534 | 105.941 | -62.407 |
| 05.50.02.04 - Assegnazione per attività sportive universitarie | 14.595 | 97.214 | -82.619 |

| | | | |
|---|-------------------|-------------------|------------------|
| 05.50.02.05 - Contributi diversi in conto esercizio | 48.763 | 1.070.914 | -1.022.152 |
| 05.50.02.09 - Assegnazioni straordinarie (NO RICERCA) | 496.309 | 415.128 | 81.181 |
| 05.50.02.11 - Ass. F.do sost. dei giovan. DM 198/2003 | 478.474 | 532.214 | -53.741 |
| 05.50.02.12 - Assegnazione Programmazione Triennale | 620.864 | 342.304 | 278.560 |
| 05.50.02.15 – Assegnazione borse di studio post lauream | 572.752 | 582.944 | -10.192 |
| 05.50.03.02 – Contributi diversi da altri ministeri | 260.430 | 86.767 | 173.663 |
| 05.50.15.02 - Contributi per edilizia universitaria MUR | 1.170.889 | 2.867 | 1.168.023 |
| TOTALE | 47.727.569 | 44.046.936 | 3.680.633 |

La voce Contributi MUR e altre amministrazioni centrali accoglie i ricavi derivanti dal Fondo di finanziamento ordinario oltre ad altri contributi del Ministero che, quando vincolati nell'utilizzo e pluriennali, sono registrati tramite scritture del c.d. "cost to cost" trasferendo quindi la parte dei ricavi all'esercizio successivo di competenza, in correlazione ai relativi costi di competenza.

L'incremento del FFO 2025 rispetto al 2024 risulta di fatto assorbito dall'aumento dei costi fissi del personale, legato anche agli adeguamenti previsti per il personale tecnico amministrativo per il triennio 2022-2024, e arriva dopo una riduzione registrata nel 2024. Va inoltre evidenziata la riclassificazione effettuata dal Ministero di alcune risorse, trasferite dal Piano straordinario alla quota base del FFO.

Le variazioni più rilevanti sono in relazione alla quota base totale, che passa da euro 20.530.280 del 2024 a euro 23.803.141 (inclusa la riclassificazione all'interno della quota base di parte dei piani straordinari, per euro 3.357.208), alla quota perequativa che è in aumento rispetto al 2024, da euro 2.063.171 a euro 2.626.498 (+ 563.327) ed alla quota premiale totale che aumenta da euro 10.437.892 a euro 10.857.159 (+ 419.267).

Con riferimento alle assegnazioni di competenza del FFO, si riporta la tabella sintetica, della composizione delle voci, che pone a confronto i finanziamenti per gli anni 2024 e 2025 in relazione sia alle assegnazioni iniziali da D.M. 595 del 07 agosto 2025 che agli ulteriori interventi stanziati a sostegno degli Atenei sulla base delle linee generali d'indirizzo della programmazione delle università 2024-2026 e indicatori per la valutazione periodica dei risultati.

| FFO DM 595/2025 | Anno 2025 | Anno 2024 | Variazioni |
|--|-------------------|-------------------|-------------------|
| Art. 2 Interventi quota base (max 25 % FFO) | 23.803.141 | 20.530.280 | 3.272.861 |
| - Quota storica e per legge | 8.497.163 | 8.933.311 | -436.148 |
| - costo standard | 11.177.095 | 10.825.294 | 351.801 |
| - consolidamento scatti stipendiali | 551.384 | 551.384 | 0 |
| - consolidamento risorse TA | 220.291 | 220.291 | 0 |

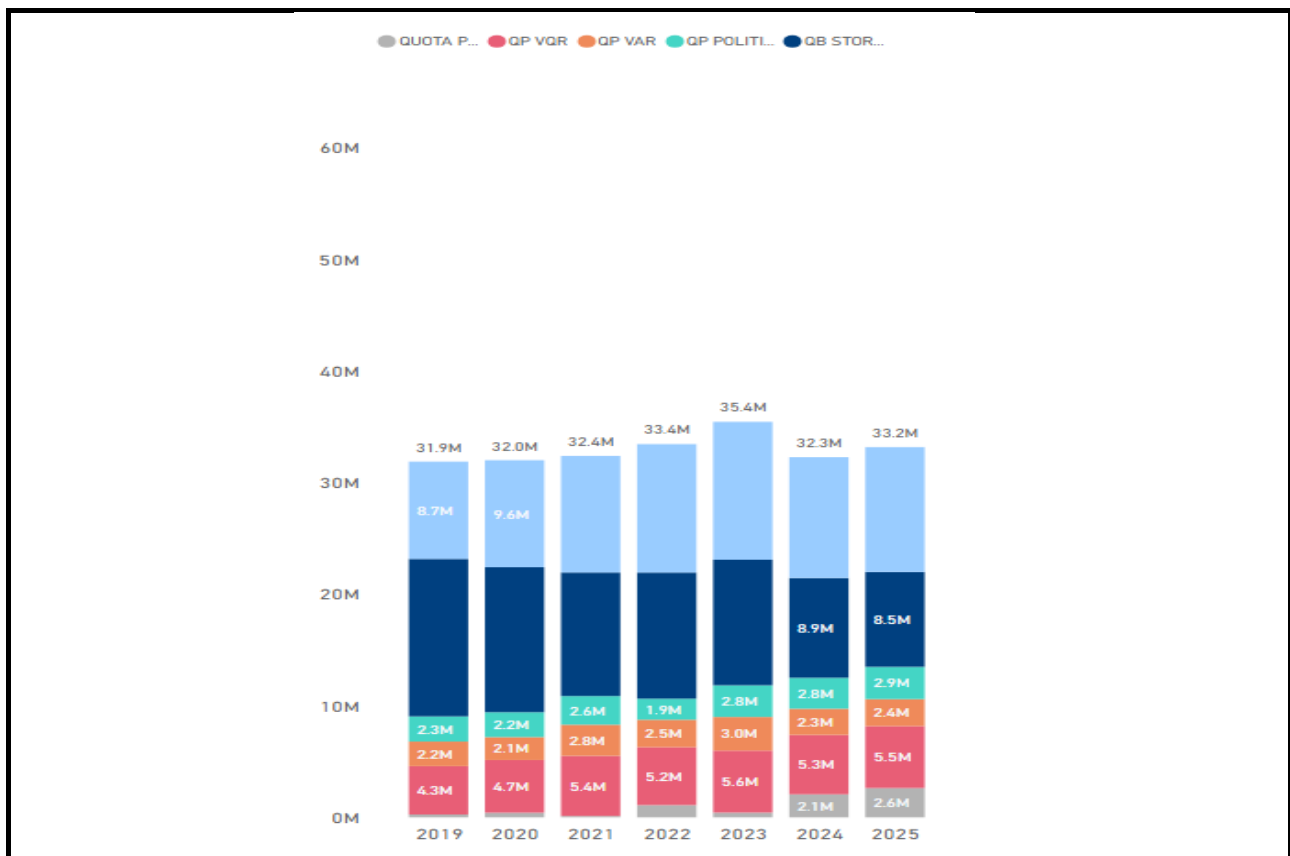
| | | | |
|---|-------------------|-------------------|-------------------|
| - consolidamento piani straod. conclusi | 3.357.208 | 0 | 3.357.208 |
| Correzioni, recuperi e riattribuzioni su quota base | 61.370 | -280.464 | 341.834 |
| Importo una tantum da attribuire/recuperare su quota base a valere su perequativo | 54.844 | 47.965 | 6.879 |
| Importo una tantum 2025 da recuperare a Università di Cassino | 6.526 | 23.172 | -16.646 |
| Importo una tantum da recuperare su PRO3 21-23 | 0 | -482.384 | 482.384 |
| Riattribuzione importi recuperati su PRO3 21-23 in quota base | 0 | 130.783 | -130.783 |
| Integrazione quota base | 648.278 | 706.159 | -57.881 |
| Integrazione quota base art. 238 DL 34/2020 corretto penalizzazione fabbisogno 2024 | 648.278 | 706.159 | -57.881 |
| Art.4 Assegnazioni quota premiale (L. 9 gennaio 2009, n. 1) | 10.857.159 | 10.437.892 | 419.267 |
| a) 60% Valutazione qualità della ricerca (VQR 2015-2019) | 5.546.669 | 5.324.802 | 221.867 |
| b) 20% Valutazione delle politiche di reclutamento (VQR 2015-19) | 2.893.388 | 2.770.019 | 123.369 |
| c) 20% Qualità del sistema universitario e riduzione dei divari (in base agli indicatori di risultato di cui all'art. 6, comma 6 e allegato 2 del decreto ministeriale 10 giugno 2024 (prot. n. 773) relativo alle linee generali di indirizzo della programmazione delle università per il triennio 2024-2026) | 2.417.102 | 2.343.071 | 74.031 |
| Art 5 Intervento perequativo (art. 11, L 240/10) | 2.571.654 | 2.063.171 | 508.483 |
| quota di salvaguardia | 2.056.624 | 1.772.264 | 284.360 |
| quota di accelerazione | 569.874 | 338.872 | 231.002 |
| Correttivi una tantum | -54.844 | -47.965 | -6.879 |
| Totale Piani Straordinari come da tabella DM 595/2025 Quadro generale assegnazione iniziale | 3.241.574 | 6.598.782 | -3.357.208 |
| Art. 6 Piani straordinari | 3.241.574 | 6.598.782 | -3.357.208 |
| TOTALE assegnazione iniziale quadro sintesi OMNICOMPRESIVO (+piano straord.) | 41.183.176 | 40.055.820 | 1.127.356 |

| Anno | 2020 | | 2021 | | 2022 | | 2023 | | 2024 | | 2025 | |
|-------------------------|------------|--------------|------------|--------------|------------|--------------|------------|--------------|------------|--------------|------------|--------------|
| INDICATORE | Valore | Assorbimento | Valore | Assorbimento | Valore | Assorbimento | Valore | Assorbimento | Valore | Assorbimento | Valore | Assorbimento |
| QB COSTO STANDARD | 9.577.175 | 0,58% | 10.431.409 | 0,58% | 11.493.290 | 0,57% | 12.346.735 | 0,56% | 10.825.294 | 0,49% | 11.177.095 | 0,46% |
| QB PIANI STRAORDINARI | | | 1.274.000 | 0,57% | | | | | | | 3.357.208 | 0,69% |
| QB STORICA | 12.987.272 | 0,53% | 11.068.411 | 0,54% | 11.300.461 | 0,54% | 11.244.892 | 0,56% | 8.933.311 | 0,55% | 8.497.163 | 0,54% |
| QP POLITICHE DI RECLUT. | 2.226.231 | 0,58% | 2.562.311 | 0,59% | 1.881.038 | 0,41% | 2.839.581 | 0,58% | 2.770.019 | 0,59% | 2.893.388 | 0,59% |
| QP VAR | 2.052.616 | 0,54% | 2.786.859 | 0,64% | 2.459.972 | 0,54% | 3.004.954 | 0,62% | 2.343.071 | 0,50% | 2.417.102 | 0,50% |

| | | | | | | | | | | | | |
|-----------------------|------------|-------|------------|-------|------------|-------|------------|-------|------------|-------|------------|-------|
| QP VQR | 4.717.261 | 0,41% | 5.388.560 | 0,41% | 5.191.818 | 0,38% | 5.554.585 | 0,38% | 5.324.802 | 0,38% | 5.546.669 | 0,38% |
| QUOTA BASE TOTALE | 22.564.447 | 0,55% | 22.773.820 | 0,56% | 22.793.751 | 0,56% | 23.591.627 | 0,56% | 20.530.280 | 0,51% | 23.803.141 | 0,51% |
| QUOTA PEREQUATIVA | 419.599 | 0,24% | 125.632 | 0,07% | 1.096.053 | 0,73% | 429.806 | 0,29% | 2.063.171 | 1,52% | 2.626.498 | 1,89% |
| QUOTA PREMIALE TOTALE | 8.996.108 | 0,47% | 10.737.730 | 0,49% | 9.532.828 | 0,42% | 11.399.120 | 0,47% | 10.437.892 | 0,45% | 10.857.159 | 0,44% |

L'assegnazione disposta dal DM 595 del 07 agosto 2025 per il nostro Ateneo per l'anno 2025 è pari, pertanto all'importo totale di euro 41.183.176 con un incremento rispetto alle risorse assegnate nell'anno 2024 (euro 40.055.820) di euro 1.127.356. L'assegnazione 2025 comprende inoltre i seguenti importi alcuni dei quali sono a destinazione vincolata, quindi suscettibili di risconto in correlazione ai relativi costi di competenza:

| FFO DM 509/2025 | Anno 2025 | Anno 2024 | Variazioni |
|--|-----------|-----------|------------|
| Interventi a favore degli studenti | | | |
| Borse post lauream (tab. 7) | 572.752 | 582.944 | -10.192 |
| Fondo sostegno giovani | 234.725 | 293.586 | -58.861 |
| - mobilità internazionale (tab. 8) | 204.864 | 262.379 | -57.515 |
| - tutorato e attività didattiche integrative (tab. 8 bis) | 27.437 | 31.207 | -3.770 |
| - classi di laurea STEAM (tab. 8 ter) | 2.424 | 1.729 | 695 |
| Potenziamento dei servizi e degli interventi a favore degli studenti | 278.868 | 276.670 | 2.198 |
| No tax area - al netto risorse recuperate/attribuite su riparto anno precedente (tab. 6A) | 733.439 | 828.462 | -95.023 |
| No tax area ulteriore minor gettito | 575.086 | 698.680 | -123.594 |
| Dipartimenti di eccellenza (assegnazione 2023 – c.d. "cost to cost") | 1.575.921 | 1.575.921 | 0 |
| Classi di genere art 12 lett h | 3.684 | 3.546 | 138 |
| Integrazionne INPS per maternità delle assegniste e ricercatrici | 17.618 | 15.146 | 2.472 |
| Rete Garr | 25.767 | 25.866 | -99 |



Nel corso dell'esercizio oltre le normali assegnazioni, sono stati inoltre disposti a favore dell'Ateneo ulteriori interventi previsti da altre disposizioni legislative di cui si elencano i più significativi:

| | |
|--|-----------|
| Quota programma triennale | 310.432 |
| Contributo potenziamento attività sportiva universitaria EF 2025 | 14.594 |
| Programma Orientamento 24/26 U-SCEM Università scegli con metodo | 1.549.850 |

Si fornisce inoltre, l'indicazione dei principali progetti c.d. "cost to cost" che insistono su tali conti di ricavo:

| Descrizione progetto | Data scadenza |
|--|---------------|
| Dipartimento di eccellenza DE-L232 2023-2027 | 31/12/2027 |
| DM.809/2023- fondo Interventi finalizzati a promuovere il benessere degli studenti | 30/06/2027 |
| Progetti per assegnazione_disabilità_2021/2022/2024 | 31/12/2026 |
| Contributo_per_spese_di_locazione_abitativa_2025 | 31/12/2026 |
| Legge_183/1987_a.a._2016/17 | 30/06/2026 |
| Progetto_DM_1170/2024_art._11-lett._F-_TABELLA_9 | 31/12/2026 |
| Progetto_DM_595/2025_art._11-lett._F-_TABELLA_9 | 31/12/2027 |

| | |
|--|------------|
| Progetto_Alma_2025 | 31/03/2026 |
| Progetto_U-SCEM_III_annualità_2024-2026 | 30/04/2026 |
| Fondo_sostegno_giovani-mobilità_anno_2022 | 30/06/2026 |
| Fondo_sostegno_giovani-tutorato_anno_2022 | 31/12/2026 |
| Fondo_sostegno_giovani_anno_2023 | 31/07/2026 |
| Fondo_sostegno_giovani_tutorato_anno_2023 | 31/03/2026 |
| POT_6_2023_DECRETO_MUR_1327 | 31/10/2026 |
| POT_7_2023_DECRETO_MUR_1327 | 31/10/2026 |
| POT_9_2023_DECRETO_MUR_1327 | 31/10/2026 |
| Progetto_ERASMUS_ITALIANO_2025/2026 | 31/12/2026 |
| Progetto_ERASMUS_ITALIANO_2024/2025 | 30/06/2026 |
| Progetto_PRO-BEN-2 | 31/12/2026 |
| Progetto_MICA_2025 | 30/06/2026 |
| Progetto_PRO-BEN_2024 | 30/06/2026 |
| Programma di interventi linea b, art.1 D.M. 1121 del 05/12/2019 "Fondo per l'edilizia universitaria e le grandi attrezzature scientifiche" dm 566 30.04.21 | 31/12/2033 |
| ANTINC-UNO DM 455 | 31/12/2026 |
| Progetto_EDIUNIOR_2024 | 31/12/2026 |

Contributi Regioni e Province autonome (2)

| Descrizione | Valore al 31.12.2025 | Valore al 31.12.2024 | Variazioni |
|--|-------------------------|-------------------------|-----------------|
| 05.50.04.04 – Assegnazioni da Regioni – Province autonome – contributi diversi | 0 | 280.115 | -280.115 |
| 05.50.15.01 – Contributi in conto capitale da terzi | 0 | 0 | 0 |
| TOTALE | 0 | 280.115 | -280.115 |

Il conto riporta un importo pari a zero in quanto, a fronte delle quote di competenza dei finanziamenti riconosciuti dalla Regione Campania per i quali sono stati creati appositi progetti "cost to cost" relativi ai Tavoli Regionali nonché ai Dottorati di ricerca innovativi con caratterizzazione industriale_XLI_CICLO_2025/2026, non sono state ancora sostenute le relative spese, per cui il ricavo è stato completamente riscontato, dando un risultato pari a zero per l'esercizio in corso.

Contributi altre Amministrazioni locali (3)

Nell'esercizio 2025 la voce non viene valorizzata per l'inesistenza dei relativi ricavi.

Contributi Unione Europea e altri Organismi Internazionali il resto del Mondo (4)

| Descrizione | Valore al 31.12.2025 | Valore al 31.12.2024 | Variazioni |
|---|----------------------|----------------------|---------------|
| 05.50.06.02 – Contributi diversi dalla UE | 1.675.203 | 1.752.271 | -77.068 |
| 05.50.06.04 – Contributi diversi da altri organismi intern.li | 356.904 | 208.453 | 148.450 |
| TOTALE | 2.032.106 | 1.960.724 | 71.382 |

La categoria espone, oltre alle scritture c.d. “cost to cost” per i ricavi derivanti dagli esercizi precedenti, anche gli importi provenienti dall’Unione Europea di competenza dell’esercizio in corso che hanno, poi, generato nuovi ricavi, registrati tutti come progetti c.d. “cost to cost” per la loro tipologia pluriennale.

Si fornisce, dunque, l’indicazione dei progetti c.d. “cost to cost” che insistono su tali conti di ricavo:

| Descrizione progetto | Data scadenza |
|--|---------------|
| Progetto SHIVADHARMA - Horizon 2020 ERC | 31/12/2026 |
| Progetto DHARMA Horizon 2020 ERC Sinergy Grant | 30/09/2026 |
| Progetto EuQu - The EuropeanQur'an n.810141 - Horizon 2020 ERC | 31/03/2026 |
| Progetti Erasmus | 2024/2026 |
| Flexi-Skilled Innovators (FSI): Empowering the Next Generation VET Professionals | 31/08/2027 |
| R4Rural: Resilience and Sustainability for Rural Communities | 30/11/2028 |
| Progetto Sea laws | 01/11/2027 |
| STREETS — HORIZON-MSCA-2022-CITIZENS-01 | 31/12/2026 |
| FOM@PLAY-Freedom of movement at play: EU citizens' identity and transnational discourses n.2022-1ES01-K220-HED-000086521 | 31/12/2026 |
| Progetto AI-CoDED - Artificial Intelligence and Communication in a Digitalised European Democracy"-Programma Erasmus+/Azione Jean Monnet Centri di Eccellenza 2023 | 30/10/2026 |
| Progetto_MEGAMAPS: Mapping Emerging Gender Artivism in Middle East and North Africa Public Space" n. 101118016 | 30/11/2028 |
| Progetto_CHINGRAM_CHINESE GRAMMAR PLATFORM_PROGRAMMA_ERASMUS+AZIONE KA220_HED | 30/11/2026 |
| AI-CoDED_Erasmus_plus/Azione_Jean_Monnet_2023 | 30/10/2026 |
| South Korea in Southern Italy: a cross-disciplinary hub for collaborative research on Korean Studies | 02/02/2026 |
| Progetto tabula rasa 2025 | 01/05/2030 |
| Progetto-RecAf – Recalibrating Afrikanistik | 31/12/2026 |
| ARCE_2024_MANZO | 30/06/2026 |
| ELDP-Documentation_of_Chinese_and_Dghwedecodice | 31/05/2028 |
| Khyentse_Foundation-Brancaccio | 30/06/2026 |

| | |
|-----------------------------|------------|
| Professorship_position_2024 | 30/09/2029 |
| Confucio 2025 | 31/12/2026 |

Contributi da Università (5)

| Descrizione | Valore al 31.12.2025 | Valore al 31.12.2024 | Variazioni |
|--|-------------------------|-------------------------|---------------|
| 05.50.05.07 – Contributi da altre università | 52.464 | 17.440 | 35.024 |
| TOTALE | 52.464 | 17.440 | 35.024 |

Il conto espone gli importi corrisposti da diversi Atenei nazionali per ricavi derivanti dalla partecipazione a diversi progetti. In particolare, si segnalano i ricavi relativi al progetto interAteneo "LEGO - Italy East Asia Cooperation from Local Expertise to a Global Outlook – PNR Missione 4 Istruzione e Ricerca".

Contributi da altri (pubblici) (6)

| Descrizione | Valore al 31.12.2025 | Valore al 31.12.2024 | Variazioni |
|---|-------------------------|-------------------------|---------------|
| 05.50.05.02 – Contributi diversi di Enti Pubblici | 126.657 | 63.626 | 63.031 |
| TOTALE | 126.657 | 63.626 | 63.031 |

La categoria accoglie un importo complessivo relativo ai contributi da parte di enti pubblici finalizzati ai dottorati da convenzioni internazionali (Istituto Ramon LLUL, Istituto Camoes) e ad alcuni contributi destinati ai Dipartimenti per l'organizzazione di eventi. Sono inoltre presenti sul conto i finanziamenti dell'Istituto Ismeo per sostenere un assegno di ricerca in cofinanziamento con l'Ateneo.

Contributi da privati (7)

| Descrizione | Valore al 31.12.2025 | Valore al 31.12.2024 | Variazioni |
|--|-------------------------|-------------------------|---------------|
| 05.50.05.05 – Contributi diversi di Enti Privati | 200.090 | 106.396 | 93.695 |
| TOTALE | 200.090 | 106.396 | 93.695 |

In questa categoria sono iscritti tutti i ricavi inerenti ai contributi erogati per attività di didattica e ricerca istituzionali finanziati da enti privati. I ricavi di competenza del 2025, nonché le scritture c.d. "cost to cost", sono principalmente legate ai seguenti progetti:

| Descrizione progetto | Data scadenza |
|---|---------------|
| Accordo_Fondazione_MEdOr_2024_DR.71952 DEL 07.11.2024 | 31/12/2025 |
| IFEL Second Hand e la sua valorizzazione nel contesto della comunicazione istituzionale della PA campana --- Vocabulary focus sul linguaggio della pubblica amministrazione | 31/12/2025 |
| Progetto_ARCADIA_2023 - Documentation of two oceanic languages of New Ireland: Lavatbura-Lamusong and Konomala | 31/10/2026 |

PROVENTI PER ATTIVITÀ ASSISTENZIALE (III)

La voce non ha rilevanza per l'attività dell'Ateneo e non è stata di conseguenza valorizzata.

PROVENTI PER GESTIONE DIRETTA INTERVENTI PER IL DIRITTO ALLO STUDIO (IV)

La categoria non è stata valorizzata nell'esercizio per inesistenza di proventi relativi in quanto non ha rilevanza per l'Ateneo.

ALTRI PROVENTI E RICAVI DIVERSI (V)

| Descrizione | Valore al 31.12.2025 | Valore al 31.12.2024 | Variazioni |
|---|-------------------------|-------------------------|----------------|
| 05.50.07.04 - Lasciti, oblazioni e donazioni | 0 | 59.707 | -59.707 |
| 05.50.07.05 – Sconti e abbuoni attivi | 0 | 0 | 0 |
| 05.50.07.06 - Proventi diversi | 355.991 | 361.288 | -5.297 |
| 05.50.10.01 - Altri recuperi | 40.132 | 104.902 | -64.770 |
| 05.50.11.01 - Affitti attivi | 1.149.013 | 1.104.151 | 44.862 |
| 05.50.12.04 - Utilizzo fondo rischi su crediti vs studenti | 0 | 0 | 0 |
| 05.50.12.06 - Utilizzo fondo svalutazione crediti | 0 | 0 | 0 |
| 05.50.12.08 - Utilizzo fondo rischi finanziamenti FSE regione/provincia | 0 | 0 | 0 |
| 05.51.02.01 - Prestazioni a pagamento - tariffario | 0 | 0 | 0 |
| 05.51.03.05 – Altri proventi attività commerciale | 31.955 | 11.342 | 20.613 |
| 05.56.05 - Ricavi per utilizzo contributi in conto impianti | 582.425 | 582.425 | 0 |
| TOTALE | 2.159.517 | 2.223.816 | -64.300 |

Nella voce Altri Proventi e ricavi diversi confluiscono fra l'altro:

- **Proventi diversi:** la voce si riferisce alle quote di partecipazione ai convegni, seminari e attività di divulgazione scientifica ed alle quote restituite sui contributi di mobilità versati e non interamente fruiti.
- **Altri recuperi:** il conto è riferito agli importi che le società affittuarie dei terreni agricoli di Eboli hanno corrisposto come rimborso dei canoni di irrigazione per l'anno 2025. Il conto ospita inoltre l'indennità di occupazione corrisposta dalla Cooperativa Aurora per una parte minima dei terreni di Eboli.
- **Affitti attivi:** il conto è riferito ai canoni di locazione immobili per contratti rinnovati e riferiti alla conduzione in affitto dei Terreni siti in Eboli.
- **Altri proventi da attività commerciale:** tale voce è costituita dalla concessione in uso temporaneo delle sale di Ateneo per conferenze ed eventi e dalle royalties per il contratto di Licenza di pubblicazione Jstor sulla rivista "Il Giappone".

- **Ricavi per utilizzo contributi:** il conto espone l'utilizzo della quota di competenza 2025 dei "Risconti passivi per contributi in conto capitale da terzi", ricalcolata nell'esercizio 2018 per tutti gli immobili ed esposta, aggregata, nell'apposito conto dello SP.

VARIAZIONE RIMANENZE (VI)

In corrispondenza al valore indicato nell'attivo circolante alla relativa voce rimanenze, sia alla fine dell'esercizio precedente, sia alla fine dell'esercizio corrente, in entrambi i casi pari a zero, la posta non viene valorizzata per insistenza di valori da rilevare in proposito tenuto conto di quanto segnalato nella relativa voce riportata nell'attivo circolante.

INCREMENTI DI IMMOBILIZZAZIONI PER LAVORI INTERNI (VII)

La categoria non è stata valorizzata nell'esercizio per inesistenza di proventi relativi.

6.2 COSTI OPERATIVI (B)

| Descrizione | Valore al 31.12.2025 | Valore al 31.12.2024 | Variazioni |
|-----------------------------------|-------------------------|-------------------------|------------------|
| COSTI DEL PERSONALE | 40.192.529 | 35.852.527 | 4.340.002 |
| COSTI DELLA GESTIONE CORRENTE | 13.160.266 | 13.323.259 | -162.992 |
| AMMORTAMENTI E SVALUTAZIONI | 1.789.443 | 1.686.018 | 103.425 |
| ACCANTONAMENTI PER RISCHI E ONERI | 424.855 | 882.694 | -457.839 |
| ONERI DIVERSI DI GESTIONE | 2.126.455 | 1.280.154 | 846.301 |
| TOTALE | 57.693.548 | 53.024.651 | 4.668.897 |

COSTI DEL PERSONALE (VIII)

| Descrizione | Valore al 31.12.2025 | Valore al 31.12.2024 | Variazioni |
|--|-------------------------|-------------------------|------------------|
| 1) Costi del personale dedicato alla ricerca e alla didattica | | | |
| a) docenti/ricercatori | | | |
| Competenze fisse | 16.257.205 | 14.164.828 | 2.092.377 |
| Ricercatori a tempo determinato | 2.385.510 | 3.356.863 | -971.353 |
| Competenze per supplenze, attività commerciale, indennità | 0 | 0 | 0 |
| Contributi obbligatori a carico Ente per il personale (esclusa IRAP) | 5.452.369 | 5.086.060 | 366.309 |
| Altre competenze al personale docente e ricercatore | 128.217 | 156.067 | -27.850 |
| TOTALE a) docenti/ricercatori | 24.223.300 | 22.763.817 | 1.459.483 |
| b) collaborazioni scientifiche (collaboratori, assegnisti, ecc) | | | |
| Contributi obbligatori a carico Ente per il personale (esclusa IRAP) | 1.663.046 | 1.208.626 | 454.420 |
| Contributi obbligatori a carico Ente per il personale (esclusa IRAP) | 384.524 | 281.051 | 103.473 |

| | | | |
|--|-------------------|-------------------|------------------|
| TOTALE b) collaborazioni scientifiche (collaboratori, assegnisti, ecc) | 2.047.570 | 1.489.677 | 557.892 |
| c) docenti a contratto | 387.884 | 431.750 | -43.865 |
| Contributi obbligatori a carico Ente per il personale (esclusa IRAP) | 66.122 | 75.281 | -9.159 |
| TOTALE c) docenti a contratto | 454.006 | 507.031 | -53.025 |
| d) esperti linguistici | 1.369.990 | 1.101.907 | 268.083 |
| Indennità TFR | 1.129 | 0 | 1.129 |
| Contributi obbligatori a carico Ente per il personale (esclusa IRAP) | 481.676 | 392.944 | 88.732 |
| Accantonamento TFR | 14.581 | 11.132 | 3.449 |
| TOTALE d) esperti linguistici | 1.867.376 | 1.505.982 | 361.394 |
| e) altro personale dedicato alla didattica e alla ricerca | 876.275 | 379.566 | 496.709 |
| Contributi obbligatori a carico Ente per il personale (esclusa IRAP) | 27.935 | 5.158 | 22.778 |
| TOTALE e) altro personale dedicato alla didattica e alla ricerca | 904.211 | 384.724 | 519.487 |
| TOTALE 1) Costi del personale dedicato alla ricerca e alla didattica | 29.496.464 | 26.651.232 | 2.845.232 |
| 2) Costi del personale dirigente e tecnico-amministrativo | | | 0 |
| Competenze fisse | 6.959.744 | 5.695.577 | 1.264.167 |
| Competenze per attività commerciale, indennità di rischio-premialità, buoni-pasto, altre competenze accessorie | 1.125.695 | 1.267.622 | -141.928 |
| Direttori e Dirigenti a tempo determinato | 127.448 | 159.243 | -31.795 |
| Amministrativi e tecnici a tempo determinato | 66.609 | 44.122 | 22.487 |
| Oneri previdenza integrativa e Contributi obbligatori a carico Ente per il personale (esclusa IRAP) | 2.416.569 | 2.034.731 | 381.838 |
| TOTALE 2) Costi del personale dirigente e tecnico-amministrativo | 10.696.065 | 9.201.295 | 1.494.770 |
| TOTALE COSTI PERSONALE | 40.192.529 | 35.852.527 | 4.340.002 |

DOCENTI/RICERCATORI

| Descrizione | Valore al 31.12.2025 | Valore al 31.12.2024 | Variazioni |
|--|-------------------------|-------------------------|------------|
| 1) Costi del personale dedicato alla ricerca e alla didattica | | | |

| | | | |
|--|-------------------|-------------------|------------------|
| a) docenti/ricercatori | | | |
| Competenze fisse | 16.257.205 | 14.164.828 | 2.092.377 |
| Ricercatori a tempo determinato | 2.385.510 | 3.356.863 | -971.353 |
| Contributi obbligatori a carico Ente per il personale (esclusa IRAP) | 5.452.369 | 5.086.060 | 366.309 |
| Altre competenze al personale docente e ricercatore | 128.217 | 156.067 | -27.850 |
| TOTALE a) docenti/ricercatori | 24.223.300 | 22.763.817 | 1.459.483 |

Il costo dei docenti/ricercatori è costituito principalmente da due macro-voci: le competenze corrisposte al personale docente e ricercatore a tempo indeterminato (euro 16.257.205) e quelle riferite al personale ricercatore a tempo determinato (euro 2.385.510). I suddetti importi sono al netto degli oneri previdenziali a carico dell'Ateneo che confluiscono nella voce "Contributi obbligatori a carico Ente per il personale", mentre l'Irap è confluita alla voce "Imposte sul reddito dell'esercizio correnti, differite, anticipate".

COLLABORAZIONI SCIENTIFICHE

| Descrizione | Valore al 31.12.2025 | Valore al 31.12.2024 | Variazioni |
|--|----------------------|----------------------|----------------|
| b) collaborazioni scientifiche (collaboratori, assegnisti, ecc.) | 1.663.046 | 1.208.626 | 454.420 |
| Contributi obbligatori a carico Ente per il personale (esclusa IRAP) | 384.524 | 281.051 | 103.473 |
| TOTALE b) collaborazioni scientifiche (collaboratori, assegnisti, ecc.) | 2.047.570 | 1.489.677 | 557.892 |

I costi per le collaborazioni scientifiche si riferiscono principalmente alle somme corrisposte agli assegnisti di ricerca (euro 1.663.046). Vi rientrano inoltre i compensi di competenza per collaborazioni di tipo gestionale e di tipo scientifico svolte nell'ambito di progetti finanziati.

DOCENTI A CONTRATTO

| Descrizione | Valore al 31.12.2025 | Valore al 31.12.2024 | Variazioni |
|---|----------------------|----------------------|----------------|
| c) docenti a contratto (docenti a contratto, contratti supporto didattica e master, supplenze personale docente) | 387.884 | 431.750 | -43.865 |
| Contributi obbligatori a carico Ente per il personale (esclusa IRAP) | 66.122 | 75.281 | -9.159 |
| TOTALE c) docenti a contratto | 454.006 | 507.031 | -53.025 |

I costi dei docenti a contratto comprendono le supplenze ed i contratti di supporto alla didattica. Anche per queste categorie l'Irap è confluito alla voce "Imposte sul reddito dell'esercizio correnti, differite, anticipate".

ESPERTI LINGUISTICI

| Descrizione | Valore al 31.12.2025 | Valore al 31.12.2024 | Variazioni |
|--|-------------------------|-------------------------|----------------|
| d) esperti linguistici | 1.369.990 | 1.101.907 | 268.083 |
| Indennità TFR | 1.129 | 0 | 1.129 |
| Contributi obbligatori a carico Ente per il personale (esclusa IRAP) | 481.676 | 392.944 | 88.732 |
| Accantonamento TFR | 14.581 | 11.132 | 3.449 |
| TOTALE d) esperti linguistici | 1.867.376 | 1.505.982 | 361.394 |

I costi degli esperti linguistici si riferiscono agli oneri di competenza per i collaboratori ed esperti linguistici a tempo indeterminato e a tempo determinato. Nel corso dell'esercizio si rileva la corresponsione di euro 55.073 per TFR versato ai lettori cessati dal servizio nel corso dell'esercizio con corrispondente utilizzo del fondo nello stato patrimoniale, mentre l'importo di euro 14.581 rappresenta il costo di esercizio relativo all'accantonamento al Fondo del TFR. Anche in questo caso, i suddetti importi sono comprensivi degli oneri previdenziali a carico dell'Ateneo, ove applicabili, mentre l'Irap relativa è confluita alla voce "Imposte sul reddito dell'esercizio correnti, differite, anticipate".

ALTRO PERSONALE DIDATTICA E RICERCA

| Descrizione | Valore al 31.12.2025 | Valore al 31.12.2024 | Variazioni |
|---|-------------------------|-------------------------|----------------|
| e) altro personale dedicato alla didattica e alla ricerca | 876.275 | 379.566 | 496.709 |
| Contributi obbligatori a carico Ente per il personale (esclusa IRAP) | 27.935 | 5.158 | 22.778 |
| TOTALE e) altro personale dedicato alla didattica e alla ricerca | 904.211 | 384.724 | 519.487 |

I costi del personale (altro) dedicato alla didattica e alla ricerca si riferiscono prevalentemente a compensi corrisposti a personale esterno nell'ambito di convenzioni, convegni e master.

Si dettaglia di seguito l'aumento dei costi rilevati nella voce. Nella categoria sono inclusi i compensi per collaborazioni occasionali stipulate nell'ambito dei progetti europei e gestite dall'ufficio Programmi e Progetti di Ricerca Nazionali e Internazionali e dai Dipartimenti. In particolare si evidenziano per rilevanza gli incarichi attribuiti nell'ambito del progetto "Dss_CePo - A Decision Support System for Circular Transition Policy" finalizzati allo svolgimento delle attività di supporto alla referente scientifica nelle varie fasi della progettazione; alla raccolta, elaborazione e convalida dati; al supporto al team di progetto nella definizione delle diverse forme di incentivazione per favorire la riconversione delle attività produttive verso un modello di economia maggiormente sostenibile. Confluiscono nella voce anche gli incarichi affidati nell'ambito del progetto Progetto PRO-BEN – Promozione del Benessere Psicofisico" finalizzato alla promozione del benessere psicofisico e al contrasto ai fenomeni di disagio psicologico ed emotivo della popolazione studentesca che nel precedente esercizio ha individuato nel nostro Ateneo uno dei soggetti attuatori degli interventi destinati a garantire una ampia diffusione del benessere psicofisico e una piena attuazione dei percorsi di inclusione e crescita della popolazione studentesca. Il progetto punta alla prevenzione ed il contrasto a fenomeni quali le dipendenze patologiche legate al disagio

psicologico ed emotivo, nelle Università e istituzioni AFAM, organizzate nella forma del partenariato.

PERSONALE DIRIGENTE E TECNICO-AMMINISTRATIVO

| Descrizione | Valore al 31.12.2025 | Valore al 31.12.2024 | variazioni |
|--|-------------------------|-------------------------|------------------|
| 2) Costi del personale dirigente e tecnico-amministrativo | | | |
| Competenze fisse | 6.959.744 | 5.695.577 | 1.264.167 |
| Competenze per attività commerciale, indennità di rischio premialità, buoni-pasto, altre competenze accessorie | 1.125.695 | 1.267.622 | -141.928 |
| Direttori e Dirigenti a tempo determinato | 127.448 | 159.243 | -31.795 |
| Amministrativi e tecnici a tempo determinato | 66.609 | 44.122 | 22.487 |
| Oneri previdenza integrativa e Contributi obbligatori a carico Ente per il personale (esclusa IRAP) | 2.416.569 | 2.034.731 | 381.838 |
| TOTALE 2) Costi del personale dirigente e tecnico-amministrativo | 10.696.065 | 9.201.295 | 1.494.770 |

La voce "competenze fisse" comprende le retribuzioni stipendiali di competenza relative al personale dirigente e tecnico amministrativo a tempo indeterminato.

Nella voce "competenze per attività commerciale, indennità di rischio premialità, buoni-pasto, altre competenze accessorie" sono inclusi il Fondo risorse decentrate per l'anno 2025, incrementato con le economie relative agli anni precedenti, ripartito nella quota per le categorie B, C e D e per la categoria EP. La voce riporta inoltre gli importi relativi alle indennità di posizione e risultato riservate ai dirigenti mentre gli oneri riflessi sono inseriti nella rispettiva voce e l'importo relativo ai buoni pasto.

La voce "Direttori e Dirigenti a tempo determinato" comprende la retribuzione stipendiale del Direttore generale.

L'ammontare delle imputazioni costituisce il valore rappresentativo della competenza dell'esercizio, nei limiti degli stanziamenti di legge e contrattuali, salvo revisione in sede di successiva attribuzione. Gli importi stipendiali sono comprensivi degli oneri previdenziali a carico dell'Ateneo confluiti nella categoria "Oneri previdenza integrativa e Contributi obbligatori a carico Ente per il personale" mentre l'Irap è confluita alla voce "Imposte sul reddito dell'esercizio correnti, differite, anticipate".

Per l'esercizio 2025, in via sperimentale, si mostra una ricostruzione maggiormente dettagliata delle variazioni della dotazione di organico in riferimento alle singole voci che compongono i costi del personale. Vengono inoltre indicati i costi divisi per area di inquadramento, onde avviare una procedura che permetta, dal prossimo anno, di monitorare l'impatto delle variazioni di organico sul bilancio di esercizio.

Dotazioni organico

| ORGANICO | Anno 2025 | Anno 2024 | Variazione n° unità | Variazione % | Costo stipendiale lordo 2025 | Oneri prev.li e assist.li 2025 | Oneri IRAP 2025 |
|--|------------|------------|---------------------|----------------|------------------------------|--------------------------------|------------------|
| a) docenti/ricercatori | | | | | | | |
| Professori Ordinari* | 82 | 83 | -1 | -1,20% | 8.076.272 | 2.324.221 | 678.299 |
| Professori Associati | 133 | 111 | 22 | 19,82% | 7.977.591 | 2.287.828 | 632.448 |
| Ricercatori a tempo indeterminato | 3 | 3 | 0 | 0,00% | 201.532 | 58.192 | 17.130 |
| Ricercatori a tempo determinato | 47 | 63 | -16 | -25,40% | 2.236.995 | 637.976 | 163.677 |
| Contratti di ricerca | 8 | 0 | 8 | | 147.570 | 50.272 | 12.789 |
| Totale docenti e ricercatori | 273 | 260 | 13 | 5,00% | 18.639.960 | 5.358.489 | 1.504.345 |
| b) Collaborazioni scientifiche | | | | | | | |
| Assegni di ricerca** | 105 | 103 | 2 | 1,94% | 1.650.646 | 382.475 | 0 |
| Totale Collaborazioni scientifiche | 105 | 103 | 2 | 1,94% | 1.650.646 | 382.475 | 0 |
| c) docenti a contratto | | | | | | | |
| Contratti di supporto alla didattica | 4 | 3 | 1 | 33,33% | 57.688 | 9.947 | 3.599 |
| Docenti a contratto | 92 | 111 | -19 | -17,12% | 283.393 | 53.114 | 29.074 |
| Totale docenti a contratto | 96 | 114 | -18 | -15,79% | 341.081 | 63.061 | 32.672 |
| Totale personale docente e ricercatore | 474 | 477 | -3 | -8,85% | 20.631.687 | 5.804.025 | 1.537.017 |
| Personale T.A. a tempo indeterminato | | | | | | | |
| di cui dirigenti | 4 | 3 | 1 | 33,33% | 197.183 | 61.876 | 16.761 |
| di cui categoria EP | 11 | 10 | 1 | 10,00% | 418.790 | 123.198 | 35.597 |
| di cui categorie D | 79 | 48 | 31 | 64,58% | 2.443.784 | 730.203 | 207.722 |
| di cui categorie C | 88 | 119 | -31 | -26,05% | 2.345.250 | 700.754 | 199.346 |
| di cui categorie B | 53 | 52 | 1 | 1,92% | 1.322.859 | 395.270 | 112.443 |
| di cui collaboratori esperti linguistici | 34 | 36 | -2 | -5,56% | 574.146 | 172.841 | 48.802 |
| Totale personale T.A. a tempo indeterminato | 269 | 268 | 1 | 0,37% | 7.302.013 | 2.184.142 | 620.671 |
| Personale T.A. a tempo determinato | | | | | | | |
| di cui dirigenti | 1 | 1 | 0 | 0,00% | 127.744 | 40.725 | 10.858 |
| di cui Tecnologo di 1° livello – cat. EP 1 | 1 | 1 | 0 | 0,00% | 38.072 | 11.200 | 3.236 |
| di cui Tecnologo di 2° livello – cat. D3 | 1 | 1 | 0 | 0,00% | 30.934 | 9.243 | 2.629 |
| di cui categorie D | 0 | 0 | 0 | 0,00% | 0 | 0 | 0 |
| di cui categorie C | 0 | 0 | 0 | 0,00% | 0 | 0 | 0 |
| di cui categorie B | 0 | 0 | 0 | 0,00% | 0 | 0 | 0 |

| | | | | | | | |
|---|------------|------------|-----------|----------------|-------------------|------------------|------------------|
| di cui collaboratori esperti linguistici | 45 | 52 | -7 | -13,46% | 575.617 | 192.775 | 48.927 |
| Totale personale T.A. a tempo determinato | 48 | 55 | -7 | -12,73% | 772.366 | 253.943 | 65.651 |
| TOTALE personale Dirigente e Tecnico Amministrativo | 317 | 323 | -6 | -1,86% | 8.074.380 | 2.438.085 | 686.322 |
| TOTALI Personale dedicato alla didattica e alla ricerca e T.A. | 791 | 800 | -9 | -1,13% | 28.706.067 | 8.242.111 | 2.223.339 |

* nei costi stipendiali della categoria sono stati considerati anche quelli per contratti di supplenza (n. 6).

** i valori dei costi e degli oneri sono quelli forniti dall'Ufficio trattamenti economici (gestionale CSA), tranne quelli dei contratti di supporto alla didattica e dei docenti a contratto che sono ricavati dal gestionale UGov.

Si precisa che, per quanto concerne i docenti e i ricercatori, i dati sono riferiti al 31/12/2024 e al 31/12/2025; invece, per i docenti a contratto si è dovuto far riferimento agli anni accademici 2024/2025 (dati inseriti nella colonna anno 2024) e 2025/2026 (dati inseriti nella colonna anno 2025). Inoltre, per i docenti a contratto si evidenzia che sono stati conteggiati i numeri di contratti, in quanto ci sono docenti titolari di più contratti.

COSTI DELLA GESTIONE CORRENTE (IX)

| Descrizione | Valore al 31.12.2025 | Valore al 31.12.2024 | Variazioni |
|---|----------------------|----------------------|-----------------|
| Costi per sostegno agli studenti | 4.074.099 | 3.954.062 | 120.038 |
| Costi per il diritto allo studio | 0 | 0 | 0 |
| Costi per l'attività editoriale | 86.095 | 107.473 | -21.378 |
| Trasferimento quota partners di progetti coordinati | 209.273 | 305.404 | -96.131 |
| Acquisto materiale di consumo per laboratori | 0 | 0 | 0 |
| Variazione rimanenze di materiale di consumo per laboratori | 0 | 0 | 0 |
| Acquisto di libri, periodici e materiale bibliografico | 70.014 | 86.626 | -16.613 |
| Acquisto di servizi e collaborazioni tecnico gestionali | 6.404.067 | 6.506.026 | -101.959 |
| Acquisto altri materiali | 130.316 | 103.473 | 26.843 |
| Variazione delle rimanenze di materiali | 0 | 0 | 0 |
| Costi per godimento beni di terzi | 277.059 | 413.838 | -136.779 |
| Altri costi | 1.909.342 | 1.846.356 | 62.986 |
| TOTALE | 13.160.266 | 13.323.259 | -162.992 |

Costi per sostegno agli studenti (1)

| Descrizione | Valore al 31.12.2025 | Valore al 31.12.2024 | Variazioni |
|--|----------------------|----------------------|------------|
| 04.46.05.04.01 - Borse di studio dottorato ricerca | 2.454.159 | 2.296.643 | 157.516 |
| 04.46.05.05.01.01 - Borse di studio su attività di ricerca - istituzionale | 204.989 | 35.443 | 169.546 |
| 04.46.05.07 - Borse di studio ERASMUS - integrazione Ateneo | 10.454 | 1.940 | 8.514 |
| 04.46.05.08 - Borse di studio SOCRATES/ERASMUS | 518.751 | 389.343 | 129.408 |

| | | | |
|---|------------------|------------------|----------------|
| CG.04.46.05.09 - Borse di studio ERASMUS - assegnazione ministeriale FFO | 99.106 | 182.197 | -83.091 |
| 04.46.05.10 - Borse di studio ERASMUS PLACEMENT | 87.801 | 125.444 | -37.643 |
| 04.46.05.11.01.01 - Altre borse di studio - istituzionale | 67.592 | 33.700 | 33.892 |
| 04.46.06.01.01 - Tutorato | 30.080 | 178.819 | -148.739 |
| 04.46.06.01.03 - Tutorato didattico - assegnazione ministeriale FFO | 7.759 | 1.529 | 6.230 |
| 04.46.06.01.06 - Oneri INPS/INAIL tutorato didattico DM 198/03 | 1.812 | 357 | 1.455 |
| 04.46.07.01.01 - Mobilità dottorati di ricerca | 137.754 | 131.380 | 6.373 |
| CG.04.46.07.01.02 - Spese di viaggio e soggiorno studenti per mobilità e scambi culturali | 0 | 0 | 0 |
| CG.04.46.07.01.06.01 - Spese di viaggio e soggiorno studenti | 0 | 0 | 0 |
| 04.46.07.01.07 - Missioni e quote iscrizione dottorandi e altri borsisti/studenti - istituzionale | 128.394 | 153.954 | -25.560 |
| 04.46.08.01.01 - Rimborso tasse sopratasse e contributi a studenti | 107.833 | 137.413 | -29.580 |
| CG.04.46.08.01.02 - Premio di studio e di laurea | 0 | 0 | 0 |
| 04.46.08.01.03 - Attività sportive | 54.595 | 137.214 | -82.619 |
| 04.46.08.01.04 - Part-time (art. 13 L. 390/91) | 79.103 | 106.771 | -27.668 |
| 04.46.08.01.07.01 - Altri interventi a favore di studenti - istituzionale | 25.144 | 33.734 | -8.590 |
| CG.04.46.08.01.08 - Altri interventi a favore degli studenti disabili | 58.217 | 1.800 | 56.417 |
| CG.04.46.08.01.09 - Tirocinio | 557 | 1.400 | -843 |
| CG.04.46.08.02.01 - Iniziative e attività culturali gestite dagli studenti | 0 | 4.979 | -4.979 |
| TOTALE | 4.074.099 | 3.954.062 | 120.038 |

La tabella precedente riporta in dettaglio i costi sostenuti per le varie iniziative gestite a favore degli studenti. La voce di costo più rilevante riguarda le borse di studio per dottorati di ricerca: nel corso del 2025 è andato in esaurimento il XXXIX ciclo, ha svolto una completa annualità il XL ed è iniziato il XLI ciclo.

Nel corso dell'esercizio inoltre risultano registrate nella categoria le erogazioni delle borse di tirocinio a valere sull'assegnazione ministeriale del Fondo Sostegno Giovani, i rimborsi per i vincitori dei bandi CRUI/scuole italiane all'estero, i contributi alle associazioni degli studenti presenti nell'Ateneo, i rimborsi tasse universitarie e gli stage.

Nello specifico la voce *"Altri interventi a favore degli studenti disabili"* viene movimentata per l'attività degli assegni di tutorato didattico specializzato ciascuno di importo euro 1.700 comprensivi degli oneri a carico dell'Ente, della durata di n. 100 ore, destinati agli studenti capaci e meritevoli iscritti in corso, per l'a.a. 2024/2025, ad una delle lauree magistrali dell'Università di Napoli

L'Orientale, per l'incentivazione delle attività di tutorato e per attività didattico integrative rivolte a studentesse e studenti dell'Ateneo con disabilità e/o DSA.

Costi per il diritto allo studio (2)

La categoria non è stata valorizzata nell'esercizio per inesistenza di costi relativi in quanto attività non gestita dall'Ateneo.

Costi per l'attività editoriale (3)

| Descrizione | Valore al 31.12.2025 | Valore al 31.12.2024 | Variazioni |
|---|-------------------------|-------------------------|----------------|
| 04.41.04.02 - Servizi fotocomposizione, stampa e legatoria per pubblicazioni d'ateneo | 86.095 | 107.473 | -21.378 |
| TOTALE | 86.095 | 107.473 | -21.378 |

L'importo è relativo ai costi sostenuti per le pubblicazioni effettuate dai Dipartimenti ed affidate a case editrici esterne.

Trasferimento quota partner di progetti coordinati (4)

| Descrizione | Valore al 31.12.2025 | Valore al 31.12.2024 | Variazioni |
|---|-------------------------|-------------------------|----------------|
| 04.46.03.07.01 – Trasferimento quota partners progetti ricerca | 121.071 | 164.280 | -43.209 |
| 04.46.03.09.01 - Trasferimento quota partners corsi di formazione | 88.202 | 141.124 | -52.922 |
| TOTALE | 209.273 | 305.404 | -96.131 |

Il conto in oggetto espone gli importi trasferiti pro quota a partner nell'ambito di progetti di ricerca, in particolare, nell'esercizio, per i progetti Kinesis, U-SCEM, e le certificazioni linguistiche del Centro CLAOR, attualmente confluito nel Centro Pleiadi.

Acquisto materiale di consumo per laboratori (5)

La categoria non è stata valorizzata nell'esercizio per inesistenza di costi relativi.

Variazione rimanenze di materiale di consumo per laboratori (6)

La categoria non è stata valorizzata nell'esercizio per inesistenza di costi relativi.

Acquisto di libri, periodici e materiale bibliografico (7)

| Descrizione | Valore al 31.12.2025 | Valore al 31.12.2024 | Variazioni |
|--|-------------------------|-------------------------|----------------|
| 04.40.03.01 - Libri, riviste e materiale bibliografico in formato cartaceo o elettronico | 70.014 | 86.626 | -16.613 |
| TOTALE | 70.014 | 86.626 | -16.613 |

Il costo di euro 70.014, in leggera diminuzione rispetto all'esercizio 2024, è relativo all'acquisto per acquisto di materiale bibliografico, banche dati e per nuove risorse in formato elettronico effettuate

sia dall'Amministrazione centrale che dai Centri e Dipartimenti e gestite dal SIBA (Sistema Bibliotecario di Ateneo).

Acquisto di servizi e collaborazioni tecnico gestionali (8)

| Descrizione | Valore al 31.12.2025 | Valore al 31.12.2024 | Variazioni |
|--|-------------------------|-------------------------|------------|
| 04.40.03.03 - Acquisto banche dati on line e su Cd Rom | 139.043 | 130.537 | 8.506 |
| 04.41.01.01 - Manutenzione ordinaria di immobili | 259.675 | 221.442 | 38.233 |
| 04.41.01.02 - Manutenzione ordinaria e riparazioni di apparecchiature | 122.259 | 169.004 | -46.744 |
| 04.41.01.08 - Manutenzione ordinaria aree verdi | 56.836 | 10.492 | 46.344 |
| 04.41.01.04 - Altre spese di manutenzione ordinaria e riparazioni | 14.954 | 13.375 | 1.580 |
| 04.41.01.05 - Manutenzione software | 189.264 | 158.604 | 30.660 |
| 04.41.01.07 - Manutenzione ordinaria e riparazione impianti | 222.784 | 975.798 | -753.014 |
| CG.04.41.01.10 - Manutenzione ordinaria servizi e lavori in economia | 82.238 | 11.461 | 70.777 |
| 04.41.02.01 - Pubblicità obbligatoria | 5.103 | 3.468 | 1.636 |
| 04.41.02.02 - Pubblicità | 26.295 | 42.781 | -16.486 |
| 04.41.02.03 - Spese di rappresentanza | 8.626 | 11.782 | -3.156 |
| 04.41.02.04 - Altre spese per servizi commerciali | 0 | 0 | 0 |
| 04.41.02.05 - Informazione e divulgazione delle attività istituzionali | 37.526 | 31.572 | 5.954 |
| CG.04.41.03.01.01.02 - Spese per convegni - commerciale | 0 | 0 | 0 |
| 04.41.04.01 - Servizi di vigilanza | 1.086.993 | 1.190.968 | -103.975 |
| 04.41.04.03 - Altre spese per servizi tecnici | 60.692 | 26.654 | 34.038 |
| 04.41.05.01 - Appalto servizio pulizia locali | 627.394 | 616.992 | 10.402 |
| 04.41.05.04.01 - Altri servizi in appalto - istituzionale | 60.260 | 71.701 | -11.441 |
| 04.41.06.01 - Energia elettrica | 586.254 | 662.364 | -76.111 |
| 04.41.06.02 - Combustibili per riscaldamento | 15.371 | 8.755 | 6.615 |
| 04.41.06.03 - Acqua | 27.289 | 23.095 | 4.194 |
| 04.41.06.04 - Benzina e gasolio per autotrazione | 4.405 | 4.698 | -294 |
| 04.41.07.01 - Premi di assicurazione | 218.032 | 185.410 | 32.622 |
| 04.41.07.02 - Spese postali e telegrafiche | 5.663 | 10.924 | -5.261 |
| 04.41.07.04 - Spese per telefonia fissa | 5.109 | 7.756 | -2.647 |

| | | | |
|---|------------------|------------------|-----------------|
| 04.41.07.05.01 - Spese per telefonia mobile - istituzionale | 3.196 | 4.332 | -1.135 |
| CG.04.41.07.06.01 - Canoni trasmissione dati - istituzionale | 0 | 19.965 | -19.965 |
| 04.41.07.07 - Trasporti, facchinaggi e competenze spedizionieri | 20.025 | 18.141 | 1.884 |
| 04.41.07.08 - Altre spese per servizi generali | 88.944 | 129.508 | -40.564 |
| 04.41.08.01 - Consulenze tecniche | 259.854 | 88.675 | 171.179 |
| 04.41.08.02 - Consulenze mediche | 32.569 | 62.745 | -30.176 |
| 04.41.08.03 - Consulenze legali, amministrative, certificazione | 45.677 | 45.731 | -54 |
| 04.41.08.04 - Spese legali e notarili | 27.299 | 88.395 | -61.095 |
| 04.41.08.05.01 - Oneri per soccombente legali e giudiziarie | 156.929 | 13.083 | 143.846 |
| 04.41.09.03 - Altre prestazioni e servizi da terzi | 1.845.959 | 1.429.226 | 416.733 |
| 04.41.09.05 - Servizio di prestito interbibliotecario e riproduzione di materiale bibliografico | 1.417 | 16.593 | -15.176 |
| 04.41.10.09.01 - Altre prestazioni per servizi scientifici | 60.134 | 0 | 60.134 |
| TOTALE | 6.404.067 | 6.506.026 | -101.959 |

La voce raggruppa i costi che l'Ateneo sostiene per il suo funzionamento comprese le spese per collaborazioni tecnico gestionali acquisite a supporto delle varie attività tecniche, informatiche, legali, ecc. Si evidenziano di seguito le principali dinamiche che impattano sulle voci.

Rispetto all'esercizio 2024, si segnalano:

- un leggero aumento della voce "Manutenzione software", per l'acquisto di una fornitura di licenze triennali antivirus clients e server (EDR-SDR);
- la netta riduzione della voce Manutenzione ordinaria e riparazione impianti, in quanto sono stati sostenuti interventi di sostituzione degli impianti, che sono quindi confluiti nella relativa voce dello Stato patrimoniale e ammortizzati in base alla residua vita utile e costi di manutenzione "straordinaria" (ampliamento, ammodernamento o miglioramento), cui è connesso un potenziamento della capacità produttiva o di sicurezza del bene o del prolungamento della vita utile, sono portati ad incremento del valore del bene cui ineriscono e poi ammortizzati;
- un incremento rilevante della voce "Manutenzione ordinaria aree verdi" dovuto all'affidamento dei lavori di messa in sicurezza e alla rimozione della vegetazione spontanea pendente lungo il muro di contenimento di via Nuova Agnano, fronte l'accesso dell'Istituto Statale di Istruzione Superiore "U: Boccioni - E. Palizzi", ricadente nelle aree di proprietà intestate, rispettivamente all'Ateneo ed alla Società Cuna S.r.l. unipersonale;
- i maggiori costi inclusi nella voce "Manutenzione ordinaria servizi e lavori in economia" per i lavori di ammodernamento dei laboratori e sale convegni mediante l'utilizzo dei fondi del già menzionato progetto EDIUNIOR24 e per gli interventi manutentivi effettuati nell'edificio Palazzo Santa Maria Porta Coeli;

- una leggera diminuzione dei costi relativi alle utenze, soprattutto quelli relativi all'energia elettrica, in virtù della più attenta gestione e della sempre maggiore consapevolezza dell'adozione di politiche di risparmio energetico;
- un incremento della voce "consulenze tecniche", dovuto principalmente all'affidamento dei servizi di valutazione energetica, ambientale e tecnico economica del patrimonio universitario in recepimento della nuova Direttiva europea sulla Prestazione Energetica degli Edifici (EPBD) che impone agli Stati membri di raggiungere la decarbonizzazione entro il 2050 con conseguente applicazione di precisi obblighi per le strutture pubbliche di riduzione delle emissioni, determinando la necessità urgente e obbligatoria di azioni concrete volte all'efficienza energetica e alla sostenibilità ambientale;
- l'aumento del costo dei "Premi di assicurazione" è dovuto alla stipula delle nuove polizze assicurative con la società HOWDEN ASSITECA S.P.A". Il relativo capitolato ha previsto il riesame delle polizze assicurative con conseguente individuazione e analisi delle carenze per interventi correttivi ritenuti opportuni e conseguente elaborazione di un programma assicurativo per la realizzazione delle necessarie e idonee coperture assicurative.

Acquisto altri materiali (9)

| Descrizione | Valore al 31.12.2025 | Valore al 31.12.2024 | Variazioni |
|--|-------------------------|-------------------------|---------------|
| 04.40.01.01 - Cancelleria e altri materiali di consumo | 64.118 | 62.306 | 1.812 |
| CG.04.40.04.01.01 - Acquisto beni strumentali (< 516€) - istituzionale | 921 | 752 | 169 |
| 04.40.06.01 - Altri materiali | 65.277 | 40.415 | 24.862 |
| TOTALE | 130.316 | 103.473 | 26.843 |

Il costo complessivo, di euro 130.316 si riferisce principalmente agli acquisti di cancelleria ed altri materiali di consumo da ufficio.

Variazione delle rimanenze di materiali (10)

La voce non viene valorizzata per inesistenza dei relativi costi.

Costi per godimento beni di terzi (11)

| Descrizione | Valore al 31.12.2025 | Valore al 31.12.2024 | Variazioni |
|--|-------------------------|-------------------------|-----------------|
| 04.40.04.02 - Acquisto software per PC (spesati nell'anno) | 89.783 | 236.982 | -147.199 |
| 04.42.01.01 - Fitti passivi | 71.079 | 62.806 | 8.273 |
| 04.42.01.03 - Noleggi e spese accessorie | 55.809 | 73.814 | -18.005 |
| 04.42.01.04 - Oneri per immobili in concessione | 60.388 | 40.236 | 20.152 |
| TOTALE | 277.059 | 413.838 | -136.779 |

Si tratta principalmente di costi per noleggio di beni strumentali e fitto di locali. A tal proposito la voce acquisto software Pc spesati nell'anno registra una significativa diminuzione dovuta

essenzialmente alle razionalizzazioni e al mancato rinnovo delle licenze del prodotto utilizzato per il back-up automatizzato dei server virtuali presenti nell'ambiente virtuale di Ateneo. All'interno delle voci sono esposti anche i costi sostenuti per l'acquisizione in comodato d'uso di spazi al piano terra del complesso monumentale di Monteverginella, sito in Napoli alla Via Giovanni Paladino n. 20. Le voci rappresentano il valore economico di competenza del costo in ragione del periodo di afferenza degli oneri.

Altri costi (12)

| Descrizione | Valore al 31.12.2025 | Valore al 31.12.2024 | Variazioni |
|---|-------------------------|-------------------------|------------|
| 04.41.03.01.01 - Spese per convegni | 463.342 | 450.058 | 13.284 |
| CG.04.41.03.01.02 - Compensi e soggiorno esperti e relatori convegni | 12.014 | 2.300 | 9.714 |
| CG.04.41.10.05.03.01 - Compensi e soggiorno esperti e relatori - istituzionale | 6.000 | 0 | 6.000 |
| CG.04.41.03.02.01.01 - Spese per congressi di ricerca - istituzionale | 0 | 0 | 0 |
| CG.04.41.10.05.04.01 - Altre prestazioni da personale esterno - istituzionali | 11.654 | 6.398 | 5.257 |
| 04.41.10.10.01 - Rimborsi spese di missione - trasferta in Italia | 59.030 | 83.448 | -24.418 |
| 04.41.10.10.02 - Rimborsi spese di missione - trasferta all'estero | 151.663 | 206.486 | -54.824 |
| 04.41.10.10.03.01 - Rimborsi spese di missione commissari concorso abilitazione ruolo professori universitari - Istituzionale | 0 | 0 | 0 |
| CG.04.41.10.12.01 - Ospitalità visiting professor, esperti e relatori - istituzionale | 0 | 58.562 | -58.562 |
| 04.43.18.01 - Missioni ed iscrizioni a convegni personale docente | 244.919 | 150.138 | 94.781 |
| CG.04.43.18.02.01 - Missioni e rimborsi spese di trasferta personale tecnico amministrativo - istituzionale | 8.863 | 9.496 | -633 |
| 04.43.18.03 - Missioni e rimborsi spese degli organi istituzionali | 7.386 | 7.971 | -585 |
| 04.43.18.04 - Aggiornamento professionale | 6.705 | 10.395 | -3.690 |
| 04.43.18.11 - Rimborsi diversi al personale | 1.179 | 600 | 579 |
| 04.43.18.05 - Concorsi ed esami di stato | 63.207 | 59.091 | 4.116 |
| 04.43.18.15 - Accertamenti sanitari | 0 | 0 | 0 |
| 04.46.03.01 - Contributi e quote associative | 184.345 | 172.457 | 11.887 |
| 04.46.03.05 - Costi per convenzioni internazionali | 316.337 | 252.173 | 64.164 |
| 04.46.03.11 - Contributi per pubblicazioni | 0 | 4.399 | -4.399 |
| CG.04.46.03.13 - Altre spese per attività di ricerca | 85.756 | 96.492 | -10.736 |
| 04.46.04.01 - Gettoni di presenza al Consiglio di Amministrazione | 4.902 | 10.398 | -5.496 |

| | | | |
|---|------------------|------------------|---------------|
| 04.46.04.02 - Indennità al Collegio dei Revisori dei Conti | 35.840 | 34.755 | 1.085 |
| 04.46.04.03 - Rimborsi spese di trasferta ai Revisori dei Conti | 4.000 | 2.978 | 1.022 |
| 04.46.04.04 - Indennità ai componenti del Nucleo di Valutazione di Ateneo | 59.647 | 82.392 | -22.745 |
| 04.46.04.05 - Rimborsi spese di trasferta ai componenti N.V.A. | 0 | 2.083 | -2.083 |
| 04.46.04.06 - Indennità di carica organi accademici | 113.074 | 126.531 | -13.457 |
| 04.46.04.10 - Altre spese per attività istituzionali | 69.479 | 16.755 | 52.724 |
| TOTALE | 1.909.342 | 1.846.356 | 56.986 |

La voce riepiloga i costi della gestione corrente che non hanno trovato collocazione nelle precedenti voci di dettaglio. Rispetto all'esercizio 2024 si registra un leggero aumento dovuto all'incremento dei costi per convenzioni internazionali, valori che includono per lo più i rimborsi per le spese sostenute per le missioni finanziate dalle convenzioni che l'Ateneo stringe con le Università e altri Istituti. La variazione del conto "Ospitalità visiting professor, esperti e relatori" è frutto di riclassificazioni operate in fase di contabilizzazione degli oneri e in ragione della natura dei costi sostenuti.

Nella voce Missioni e rimborsi spese trasferta organi istituzionali sono comprese le spese di trasferta effettuate in generale dal personale docente e ricercatore in rappresentanza dell'Ateneo nelle varie sedi istituzionali.

Le indennità di carica degli Organi di Amministrazione, Gestione e Controllo, iscritte nelle relative voci (attuali compensi da delibera n. 309 del 20/12/2022), sono espone nella tabella seguente e si riferiscono ad un singolo componente:

| CARICA | COMPENSO | Oneri carico ente compresa IRAP 32,7% | TOTALE |
|----------------------------------|-----------|---------------------------------------|-----------|
| Rettore | 31.135,30 | 10.181,24 | 41.316,54 |
| Prorettore vicario | 9.340,59 | 3.054,37 | 12.394,96 |
| Presidente Coll. dei Revisori | 14.810,79 | 4.843,13 | 19.653,92 |
| Componente Coll. dei Revisori | 11.712,05 | 3.829,84 | 15.541,89 |
| Componente CDA (16 sedute) | 1.322,08 | 432,32 | 1.754,40 |
| Presidente Nucleo di Valutazione | 14.810,79 | 4.843,13 | 19.653,92 |
| Componente Nucleo di Valutazione | 11.712,05 | 3.829,84 | 15.541,89 |
| Prorettore | 9.340,59 | 3.054,37 | 12.394,96 |
| Direttori Dipartimento | 9.340,59 | 3.054,37 | 12.394,96 |
| Presidente Centri | 4.670,30 | 1.527,19 | 6.197,49 |
| Presidente di Sezione | 3.736,24 | 1.221,75 | 4.957,99 |
| Presidente Istituto Confucio | 3.269,21 | 1.069,03 | 4.338,24 |

Come già rappresentato nel paragrafo relativo ai fondi di accantonamento per rischi e spese future, si è in attesa di risposta da parte del MUR e del MEF per quanto riguarda la rideterminazione dei compensi come da delibera del C.d.A. n. 377 del 20 dicembre 2023 ed i relativi maggiori oneri ipotetici rispetto ai compensi attuali esposti in tabella, sono stati oggetto di inserimento in apposito fondo spese future.

AMMORTAMENTI E SVALUTAZIONI (X)

La voce evidenzia i costi per gli ammortamenti delle immobilizzazioni immateriali e materiali come di seguito dettagliato:

| B) COSTI OPERATIVI - X. AMMORTAMENTI E SVALUTAZIONI - 1) Ammortamenti immobilizzazioni immateriali | | | |
|---|---------------------------------|---------------------------------|-------------------|
| Descrizione | Valore al 31/12/2025 | Valore al 31/12/2024 | Variazione |
| 04.44.03.03 - Ammortamento software applicativo a titolo di licenza d'uso a tempo indeterminato | 10.240 | 10.082 | -158 |
| 04.44.04.02.01 - Ammortamento licenze - istituzionale | 32.541 | 37.640 | 5.099 |
| 04.44.04.03.01 - Ammortamento canone una tantum su licenze software istituzionale | 5.005 | 1.843 | -3.161 |
| 04.44.05.01.01 - Ammortamento software - istituzionale | 151 | 1.650 | 1.499 |
| CG.04.44.05.01.04 - Ammortamento Software (con diritto di sfruttamento) | 0 | 0 | 0 |
| CG.04.44.05.02.01 - Ammortamento altre immobilizzazioni immateriali - istituzionale | 2.860 | 2.860 | 0 |
| TOTALE | 50.797 | 54.076 | 3.279 |

| B) COSTI OPERATIVI - X. AMMORTAMENTI E SVALUTAZIONI - 2) Ammortamenti immobilizzazioni materiali | | | |
|---|---------------------------------|---------------------------------|-------------------|
| Descrizione | Valore al 31/12/2025 | Valore al 31/12/2024 | Variazione |
| 04.44.08.01.01 - Ammortamento fabbricati urbani - istituzionale | 1.131.035 | 1.130.999 | 36 |
| 04.44.09.01.01 - Ammortamento impianti specifici e macchinari - istituzionale | 575 | 1.731 | -1.156 |
| 04.44.09.05.01 - Ammortamento attrezzature informatiche - istituzionale | 294.621 | 350.385 | -55.764 |
| 04.44.09.05.02 - Ammortamento attrezzature informatiche - commerciale | 213 | 32 | 181 |
| 04.44.09.06.01 - Ammortamento attrezzature didattiche - istituzionale | 2.377 | 2.377 | 0 |
| 04.44.09.07.01 - Ammortamento attrezzature tecnico-scientifiche - istituzionale | 70.140 | 29.489 | 40.651 |
| 04.44.09.08.01 - Ammortamento attrezzature elettromeccaniche ed elettroniche - istituzionale | 88.250 | 70.586 | 17.664 |
| 04.44.09.09.01 - Ammortamento attrezzatura generica e varia - istituzionale | 631 | 532 | 99 |
| 04.44.10.01.01 - Ammortamento mobili e arredi - istituzionale | 100.190 | 33.202 | 66.988 |

| | | | |
|--|------------------|------------------|----------------|
| 04.44.10.02.01 - Ammortamento mobili e arredi aule - istituzionale | 48.114 | 12.235 | 35.880 |
| 04.44.10.03.01 - Ammortamento macchine ordinarie da ufficio - istituzionale | 183 | 45 | 138 |
| 04.44.10.04.01 - Ammortamento mobili e arredi ammortizzabili nell'anno - istituzionale | 1.988 | 0 | 1.988 |
| 04.44.14.01.01 - Ammortamento altri beni mobili - istituzionale | 329 | 329 | 0 |
| TOTALE | 1.738.647 | 1.631.942 | 106.704 |

Le quote di ammortamento sono state determinate sulla base delle aliquote indicate nella parte introduttiva della presente nota integrativa.

| B) COSTI OPERATIVI - X. AMMORTAMENTI E SVALUTAZIONI - 3) Svalutazione immobilizzazioni | | | |
|---|----------------------|----------------------|------------|
| Descrizione | Valore al 31/12/2025 | Valore al 31/12/2024 | Variazione |
| 04.47.03.01 - Svalutazione di partecipazioni | 0 | 0 | 0 |
| TOTALE | 0 | 0 | 0 |

Nell'esercizio 2025 la voce non è valorizzata per inesistenza dei relativi presupposti.

| 4) Svalutazioni dei crediti compresi nell'attivo circolante e nelle disponibilità liquide | | | |
|--|----------------------|----------------------|-------------|
| Descrizione | Valore al 31.12.2025 | Valore al 31.12.2024 | Variazioni |
| 04.44.15.01 - Svalutazione crediti | 0,00 | 0,00 | 0,00 |
| TOTALE | 0,00 | 0,00 | 0,00 |

Nell'esercizio 2025 la voce non è valorizzata per inesistenza dei relativi presupposti.

ACCANTONAMENTI PER RISCHI E ONERI (XI)

L'evoluzione degli accantonamenti trova corrispondenza con quanto specificato alla corrispondente voce dello stato patrimoniale per l'alimentazione dei fondi relativi. L'accantonamento di competenza si riferisce alla quota stimata di competenza dell'onere per rischi sulle cause pendenti ed altre spese future (non è invece stato dato luogo ad alcun accantonamento su crediti delle voci studenti relativamente alle tasse e contributi iscritti come ampiamente descritto nel paragrafo relativo ai crediti e ai fondi svalutazione, nonché accantonamento dei rischi):

| B) COSTI OPERATIVI - XI. ACCANTONAMENTI PER RISCHI E ONERI | | | |
|---|----------------------|----------------------|------------|
| Descrizione | Valore al 31/12/2025 | Valore al 31/12/2024 | Variazione |
| 04.46.01.04 - Accantonamento a Fondo rischi su crediti | 150.490 | 235.700 | -85.210 |
| 04.46.01.06 - Accantonamento a Fondo svalutazione crediti | 0 | 0 | 0 |

| | | | |
|--|----------------|----------------|-----------------|
| 04.46.01.11 - Accantonamento a Fondo rinnovi contrattuali personale T.A. | 68.127 | 286.077 | -217.950 |
| 04.46.01.14 - Accantonamento a Fondo rideterminazione compensi organi | 206.239 | 360.917 | -154.679 |
| TOTALE | 424.855 | 882.694 | -457.839 |

ONERI DIVERSI DI GESTIONE (XII)

| Descrizione | Valore al 31.12.2025 | Valore al 31.12.2024 | Variazioni |
|--|-------------------------|-------------------------|----------------|
| 04.46.03.04 - Perdite su crediti | 1.107.900 | 4.925 | 1.102.975 |
| CG.04.46.03.06.01 - Altri oneri diversi di gestione - istituzionale | 0 | 12 | -12 |
| 04.46.03.10 – Oneri per provvedimenti di contenimento della spesa pubblica | 100.741 | 100.741 | 0 |
| 04.46.09.01.01 - Imposta di bollo - istituzionale | 2.700 | 1.557 | 1.143 |
| 04.46.09.01.02 - Imposta di bollo - commerciale | 344 | 0 | 344 |
| 04.46.09.02 - Imposta di registro | 1.697 | 7.685 | -5.988 |
| 04.46.09.03 - Tassa rifiuti | 228.513 | 255.347 | -26.834 |
| 04.46.09.04 - Altre imposte e tasse (non sul reddito) | 559.328 | 592.716 | -33.388 |
| CG.04.46.09.05 - Tasse di concessione governativa | 610 | 0 | |
| 04.46.09.04.02 - Altre imposte e tasse (non sul reddito) - commerciale | 0 | 0 | 0 |
| 04.46.09.08 - IVA indetraibile PRO RATA | 0 | 129 | -129 |
| 04.47.01.04 - Spese e commissioni bancarie e postali | 3.518 | 12.728 | -9.210 |
| 04.47.02.03 - Minusvalenze da altre partecipazioni | 0 | 0 | 0 |
| 04.48.01.01 - Minusvalenze da alienazione immobilizzazioni materiali | 3.600 | 5.258 | -1.658 |
| 04.48.05.01 - Restituzioni e rimborsi diversi | 117.504 | 299.056 | -181.552 |
| TOTALE | 2.126.455 | 1.280.154 | 845.691 |

La categoria espone, fra l'altro, la rilevazione delle perdite su crediti relative alla valutazione da parte degli uffici competenti di alcune posizioni creditorie dell'Ateneo.

In particolare, si segnalano per la rilevanza degli importi, le perdite su crediti connesse alle linee di finanziamento del MUR destinate all'edilizia universitaria e alle grandi attrezzature. Come già illustrato nella sezione dedicata ai crediti verso il MUR, a seguito degli esiti del monitoraggio sull'attuazione dei programmi di edilizia (nota MUR n. 13796 del 13/11/2025), emerge il quadro seguente.

Per il D.M. 455/2023, a fronte di un'assegnazione complessiva pari a euro 1.278.149 - integralmente incassata - e di una rendicontazione definitiva per euro 398.425, il Ministero ha proceduto al

recupero di euro 879.724 (imputata in diminuzione di crediti residui da incassare sul D.M. 1121/2019 e sul D.M. 774/2024), determinando una perdita imputata a conto economico.

Con riferimento al finanziamento previsto dal D.M. 774/2024, su un importo complessivamente accordato pari a euro 557.829, risultano rendicontate in via definitiva spese per euro 471.489, con conseguente rilevazione a conto economico di una perdita pari a euro 86.219.

Le somme dovute all'Erario, provenienti da riduzioni di spesa ex art. 6 DL n. 78/2010 e art. 189 L.232/12/05 n. 266, ammontano complessivamente a euro 100.741 sulla voce "Oneri per provvedimenti di contenimento della spesa pubblica" di cui di seguito si riporta il dettaglio.

Le ulteriori somme dovute per l'applicazione dell'articolo 1, comma 822, legge 30 dicembre 2024, n. 207 risultano invece trattenute dal MUR a valere sull'FFO di competenza 2025.

La voce relativa alle "minusvalenze da alienazione immobilizzazioni materiali" contiene la differenza di valore rispetto al costo di acquisti dei beni materiali oggetto di dismissioni.

Disposizioni di contenimento della spesa

A seguito della Legge di Bilancio 2020 (27 dicembre 2019 n. 160), con la circolare Ministero dell'economia e delle finanze – Ragioneria Generale dello Stato n. 9 del 21 aprile 2020, successivamente integrata dalla circolare n. 26 del 14 dicembre 2020, n. 11 del 9 aprile 2021, conseguente alla Legge di bilancio 2021 (Legge 178/2020) e n. 26 dell'11 novembre 2021, nonché circolare n. 18 del 20 aprile 2022, n. 42 del 7 dicembre 2022, n. 15 del 7 aprile 2023 e n. 29 del 3 novembre 2023 e provvedimenti collegati, sono state fornite, a legislazione vigente, indicazioni ad Enti ed Organismi pubblici tra cui rientrano anche le Università statali e non statali inserite nell'elenco ISTAT, in relazione alle misure di razionalizzazione e riduzione della spesa, finalizzate principalmente alla realizzazione di interventi volti ad un miglioramento dei saldi di finanza pubblica ed a un più efficace conseguimento degli obiettivi istituzionali nonché ad un contestuale miglioramento del livello di flessibilità gestionale da parte degli apparati amministrativi.

In merito alle vigenti misure di contenimento, si segnalano le seguenti modifiche intervenute nel corso del 2021 che incidono nelle poste in esame dell'esercizio 2022 e trovano conferma applicativa anche per l'esercizio 2025 in base alle indicazioni desumibili dalla recente circolare MEF - RGS n. 12/2025:

- il comma 593 dell'articolo 1, della legge 27 dicembre 2019, n. 160, è stato modificato dall'art. 53, comma 6, lett. a) del D.L. 31 maggio 2021, n. 77, convertito, con modificazioni, dalla L. 29 luglio 2021, n. 108 e prevede che il superamento del limite di cui al comma 591 è consentito per le spese per l'acquisto di beni e servizi del settore informatico finanziate con i fondi del PNRR;
- i commi 610, 611, 612, 613 dell'art. 1 della legge 27 dicembre 2019, n. 160 sono stati abrogati ai sensi dell'articolo 53, comma 6, lett. b) del D.L. 31 maggio 2021, n. 77, convertito, con modificazioni, dalla L. 29 luglio 2021, n. 108.

L'articolo 1, comma 590 della legge di bilancio prevede che a decorrere dal 1° gennaio 2020, cessino di applicarsi le norme di cui all'allegato A del comma 590 e trovino applicazione le nuove disposizioni di cui ai commi successivi. Non rientrano nella nuova disciplina le norme che recano vincoli in materia di spese di personale.

Le nuove disposizioni di contenimento prevedono il mantenimento dei versamenti dovuti al bilancio dello Stato e disposizioni di riduzione del costo per i servizi, l'acquisto di beni ed il godimento beni di terzi e sul punto si veda la circolare MEF - RGS n. 12 del 22 aprile 2025 con la relativa scheda di monitoraggio da cui sono scaturiti i versamenti per l'esercizio oggetto della presente analisi che si riproduce nel seguito.

Versamenti dovuti al bilancio dello Stato

| Versamenti dovuti in base alle seguenti disposizioni ancora applicabili: | | |
|--|-------------------|--|
| Disposizioni di contenimento | versamento | estremi dei versamenti effettuati |
| Applicazione D.L. n. 78/2010 conv. L. n. 122/2010 | | |
| Art. 6 comma 1 (Spese per organismi collegiali e altri organismi) Versamento al capitolo 3422- capo X- bilancio dello Stato entro il 30 giugno | | |
| Art. 6 comma 3 come modificato dall'art. 10, c.5, del D.L. n. 210/2015 e successivamente dall'art. 13, comma 1 D.L. n. 244/2016 (legge n. 19/2017) (Indennità, compensi, gettoni, retribuzioni corrisposte a Consigli di amministrazione e organi collegiali comunque denominati ed ai titolari di incarichi di qualsiasi tipo 10% su importi risultanti alla data 30 aprile 2010) | | |
| Art. 6 comma 8 (Spese per relazioni pubbliche, convegni, mostre, pubblicità e di rappresentanza) | | |
| Art. 6 comma 9 (Spese per sponsorizzazioni) | | |
| Art. 6 comma 14 (Spese per acquisto, manutenzione, noleggio e esercizio di autovetture, nonché per acquisto di buoni taxi) Versamento al capitolo 3422- capo X- bilancio dello Stato entro il 30 giugno | 6.000,00 | Ordinativo di pagamento n. 2409 del 20.05.2025 |
| TOTALE Applicazione D.L. n. 78/2010 conv. L. n. 122/2010 - Somme provenienti dalle riduzioni di spesa derivanti dall'adozione delle misure di cui all'articolo 6 del decreto-legge 31 maggio 2010, n. 78, versate dagli enti e dalle amministrazioni dotati di autonomia finanziaria (Art. 6 comma 21) | | |
| Art. 2 commi 618* e 623 L. n. 244/2007 - *come modificato dall'art. 8, c.1, della L.n. 122/2010 - (Spese di manutenzione ordinaria e straordinaria degli immobili utilizzati: 2% del valore immobile utilizzato - Nel caso di esecuzione di interventi di sola manutenzione ordinaria degli immobili utilizzati: 1% del valore dell'immobile utilizzato) | | |
| Applicazione D.L. n. 112/2008 conv. L. n. 133/2008 | | |
| Art. 61 comma 9 (compenso per l'attività di componente o di segretario del collegio arbitrale) | | |
| Art. 61 comma 17 (somme provenienti da riduzioni di spesa e maggiori entrate di cui all'art. 61, con esclusione di quelle di cui ai commi 14 e 16) | | |
| Art. 67 comma 6 (somme provenienti dalle riduzioni di spesa contrattazione integrativa e di controllo dei contratti nazionali ed integrativi) Versamento al capitolo 3348- capo X- bilancio dello Stato entro il 31 ottobre | 36.845,80 | Ordinativo di pagamento n. 2410 del 20.05.2025 |
| TOTALE Applicazione D.L. n. 112/2008 conv. L. n. 133/2008 | | |
| Applicazione D.L. n. 201/2011, conv. L. n. 214/2011 | | |

| | | |
|--|------------------|--|
| Art. 23-ter comma 4 (somme rinvenienti applicazione misure in materia di trattamenti economici) | | |
| TOTALE Applicazione D.L. n. 201/2011, conv. L. n. 214/2011 | | |
| TOTALE | 42.845,80 | |

Oltre questi versamenti ancora in vigore si riassume nella tabella di seguito l'applicazione dell'articolo 1, comma 594 della ridetta legge di bilancio 2020.

Versamenti al capitolo 3422 capo X bilancio dello Stato ai sensi dell'art. 1 comma 594, della Legge di Bilancio n. 160/2019 Allegato A

| "Versamenti al capitolo 3422- capo X- bilancio dello Stato ai sensi dell'art. 1 comma 594, della Legge di Bilancio n. 160/2019 Allegato A | | | | | |
|--|---|--------------------------------|------------------------------|------------------------|--|
| Tipologia di spesa | Riferimenti normativi | Importo dovuto nel 2018 | Maggiorazione del 10% | Importo versato | Estremi dei versamenti effettuati |
| 2-Gettoni/indennità ai membri degli organi istituzionali | Art. 6, comma 3, d.l. n.78/10, conv. L. n.122 del 30/07/2010 | 22.355,90 | 2.235,59 | 24.591,49 | Ordinativo di pagamento n. 2409 del 20.05.2025 |
| 3-Spese per relazioni pubbliche, convegni, mostre, pubblicità e di rappresentanza | Art. 6, comma 8, d.l. n.78/10, conv. L. n. 122 del 30/07/2010 | 30.276,35 | 3.027,64 | 33.303,99 | Ordinativo di pagamento n. 2409 del 20.05.2025 |
| Totale | | 52.632,25 | 5.263,23 | 57.895,48 | |

Versamenti al capitolo 3441 del bilancio dello Stato ai sensi della legge 30 dicembre 2024, n. 207, all'articolo 1, comma 822:

| Disposizioni di contenimento | Riferimenti normativi | Importo dovuto | Importo trattenuto su FFO 2025 |
|---|---|-----------------------|---------------------------------------|
| Versamenti da parte delle amministrazioni pubbliche delle somme derivanti dai risparmi di spesa conseguiti per effetto della riduzione del turn over in materia di assunzioni | articolo 1, comma 822, legge 30 dicembre 2024, n. 207 | 168.293,00 | 168.293,00 |

A differenza degli altri versamenti dovuti al bilancio dello Stato, questi relativi al "turn over" vengono effettuati direttamente dalle amministrazioni vigilanti e nel caso delle Università dal MUR, a valere sul FFO di competenza.

Limite per i costi di acquisto di beni, servizi e godimento beni di terzi

In aggiunta a quanto sopra detto va ulteriormente segnalato che la Legge di Bilancio 2020 al comma 591 stabilisce che "a decorrere dall'anno 2020, i soggetti di cui al comma 590 (cioè le Pubbliche Amministrazioni) non possono effettuare spese per l'acquisto di beni e servizi per un importo superiore al valore medio sostenuto per le medesime finalità negli esercizi finanziari 2016, 2017 e 2018, come risultante dai relativi bilanci deliberati".

Viene pertanto introdotto un unico limite di spesa cumulativo, riferito ai costi per l'acquisizione di beni e servizi così come delineati al comma 592: *“le voci di spesa per l'acquisto di beni e servizi sono individuate con riferimento agli organismi che adottano la contabilità civilistica, alle corrispondenti voci B6), B7) e B8) del conto economico del bilancio di esercizio redatto secondo lo schema di cui all'allegato 1 al decreto del Ministro dell'economia e delle finanze 27 marzo 2013, pubblicato nel supplemento ordinario alla Gazzetta Ufficiale n. 86 del 12 aprile 2013. Le università, che adottano gli schemi di bilancio di cui al decreto del Ministro dell'istruzione, dell'università e della ricerca n. 19 del 14 gennaio 2014, pubblicato nella Gazzetta Ufficiale n. 25 del 31 gennaio 2014, individuano le voci di bilancio riconducibili a quelle indicate nel primo periodo”*.

Le voci B6), B7) e B8) del conto economico del bilancio di esercizio di cui allo schema allegato al D.M. 27 marzo 2013 sono le seguenti:

- B6) costi per materie prime, sussidiarie, di consumo e merci;
- B7) costi per servizi: a) erogazione di servizi istituzionali b) acquisizione di servizi c) consulenze collaborazioni, altre prestazioni di lavoro d) compensi ad organi di amministrazione e controllo;
- B8) costi per godimento di beni di terzi.

In merito alle voci specifiche, sono state prese in considerazione le seguenti tipologie idealmente rappresentative:

B6) - le voci del D.I. 19 del 14 gennaio 2014, che accolgono, in riclassificazione, conti corrispondenti alla Voce B6) dell'allegato 1 del D.M. 27 marzo 2013 sono le seguenti:

- B.IX.5) Acquisto materiale consumo laboratori;
- B.IX.7) Acquisto libri, periodici e materiale bibliografico;
- B.IX.9) Acquisto altri materiali;

B7) – le voci del D.I. 19 del 14 gennaio 2014 che accolgono, in riclassificazione, conti corrispondenti alla Voce B7) dell'allegato 1 del DM 27 marzo 2013 sono le seguenti:

- B.IX.8) Acquisto di servizi e collaborazioni tecnico-gestionali;
- B.IX.12) Altri Costi;
- vengono anche considerate eventuali voci relative alle collaborazioni scientifiche (B-VIII-1b del D.M. 19 del 14 gennaio 2014), agli incarichi per docenti a contratto (B-VIII-1-c del D.M. 19 del 14 gennaio 2014) e ad altro personale dedicato alla didattica ed alla ricerca (B-VII e) del D.M. 19 del 14 gennaio 2014), ove trattasi di prestazioni rese da un soggetto libero professionista con emissione di fattura, ma anche contratto di co.co.co. o di prestazioni di lavoro autonomo non abituale.

B8) – la voce del D.I. 19 del 14 gennaio 2014 che accoglie, in riclassificazione, conti corrispondenti alla Voce B8) dell'allegato 1 del DM 27 marzo 2013 è:

- B.IX.11) Costi per godimento beni di terzi.

Le indicazioni fornite con circolare 9/2020 del MEF – RGS, ribadite con la circolare 11/2021 e confermate con la circolare n. 26/2021, nonché con le circolari 15 del 7 aprile 2023, n. 29 del 3 novembre 2023 e n. 16 del 9 aprile 2024, nonché, da ultimo la circolare MEF – RGS n. 12 del 22 aprile 2025, consentono di individuare quali siano le voci da includere nel calcolo, ovvero:

- devono essere ricompresi i costi sostenuti e finanziati con le risorse trasferite dal bilancio dello Stato, tenendo conto dei vincoli dei costi per servizi o acquisite tramite altre fonti di finanziamento al proprio bilancio senza alcun vincolo di destinazione.
- devono essere esclusi i costi sostenuti:

- per la realizzazione di specifici progetti / attività finanziati con fondi provenienti dalla UE o da altri soggetti pubblici o privati come avvenuto in passato (circ. 27/12/2010 n. 40RGS1);
- con risorse pregresse risultanti da disponibilità di bilancio dell'ente, considerata la presenza di poste derivanti dall'introduzione della contabilità economico patrimoniale che abbiano la stessa caratteristica di quelle che precedono (in sostanza quelle denominate nella pratica ex COFI, purché abbiano la detta caratteristica di origine);
- con proventi derivanti da corrispettivi per attività e servizi resi a committenti (non rileva se pubblici o privati).

Le implementazioni del software in uso per l'estrazione automatica dei dati, pertanto, consentono di proporre - per le categorie indicate - il prospetto relativo alla dimostrazione della spesa media per la verifica del limite proposto dalla norma, da non superare in relazione ai costi sostenuti negli esercizi 2016-2017-2018 e un prospetto estratto dal sistema contabile in uso nell'Ateneo, relativo all'esposizione dei costi, sottoposti a monitoraggio, di competenza del 2021 per verifica del limite proposto dalla norma da non superare.

Si rammenta che il MEF con la circolare RGS n. 23 del 19 maggio 2022 ha introdotto novità interpretative applicabili al bilancio dell'esercizio 2022 e riproponibili anche in riferimento alle norme di contenimento riferibili al bilancio dell'esercizio 2025.

Inoltre, in considerazione degli scenari politici internazionali determinati dal conflitto russo-ucraino - per effetto del quale la Presidenza del Consiglio dei Ministri ha deliberato, in data 28 febbraio 2022, la *"Dichiarazione dello stato di emergenza in relazione all'esigenza di assicurare soccorso ed assistenza alla popolazione ucraina sul territorio nazionale in conseguenza della grave crisi internazionale in atto"* - e dei mutamenti del contesto economico che stanno investendo il sistema produttivo dei beni e dei servizi in Italia e in Europa, con particolare riferimento al settore dell'approvvigionamento energetico, la RGS ha fornito, in via emergenziale, specifiche indicazioni in merito al rispetto dei vincoli di spesa, per l'anno 2022, applicabili anche all'esercizio 2025, con riferimento alle spese energetiche (conferma sul punto la circolare 12/2025).

In ragione del rilevante rialzo dei prezzi applicato dai gestori dei servizi energetici, ferma restando la necessità di garantire la realizzazione di tutte le iniziative necessarie ad assicurare il contenimento delle suddette spese, è stato consentito, agli enti ed organismi pubblici rientranti nell'ambito di applicazione definito dalla legge 60/2019, art. 1, commi 590 e ss., di escludere, per gli anni fino al 2025, dal limite di spesa per acquisto di beni e servizi individuato dall'art. 1, comma 591, della citata legge n. 160/2019, gli oneri sostenuti per i consumi energetici, quali per esempio energia elettrica, gas, carburanti, combustibili, ecc.

Conseguentemente, ai fini della determinazione del valore della spesa sostenibile per i beni e servizi, nel rispetto dei limiti consentiti, le voci di spesa relative ai suddetti consumi energetici, per l'esercizio 2025 non concorrono alla determinazione della base di riferimento della media dei costi per l'acquisizione di beni e servizi sostenuti nel triennio 2016-2018.

Sempre in ordine alle misure di contenimento della spesa va segnalato, inoltre, che l'art. 53, comma 6, lettera b) del D.l. n. 77/2021 - Semplificazione degli acquisti di beni e servizi informatici strumentali alla realizzazione del PNRR e in materia di procedure di e-procurement e acquisto di beni e servizi informatici, ha abrogato i commi n. 610, 611, 612 e 613, della legge 27 dicembre 2019, n. 160 ed il relativo limite della spesa per la gestione corrente del settore informatico.

Da ciò deriva la predisposizione di un nuovo prospetto dimostrativo della spesa media che si riporta nel seguito.

Tabella dimostrativa della spesa media valevole per l'esercizio 2025

| Voce COGE | Saldo al 31.12.2018 | Saldo al 31.12.2017 | Saldo al 31.12.2016 | MEDIA |
|---|---------------------|---------------------|---------------------|---------------------|
| B) COSTI OPERATIVI -IX. COSTI DELLA GESTIONE CORRENTE -7) Acquisto di libri, periodici e materiale bibliografico | 195.082,93 | 267.477,07 | 285.022,68 | 249.194,23 |
| B) COSTI OPERATIVI -IX. COSTI DELLA GESTIONE CORRENTE -8) Acquisto di servizi e collaborazioni tecnico gestionali | 4.428.175,61 | 4.995.428,72 | 4.712.024,90 | 4.194.925,193 |
| B) COSTI OPERATIVI -IX. COSTI DELLA GESTIONE CORRENTE -9) Acquisto altri materiali | 176.147,87 | 106.546,12 | 99.207,26 | 127.300,42 |
| B) COSTI OPERATIVI -IX. COSTI DELLA GESTIONE CORRENTE -11) Costi per godimento beni di terzi | 165.777,12 | 350.965,21 | 172.582,54 | 229.774,96 |
| B) COSTI OPERATIVI -IX. COSTI DELLA GESTIONE CORRENTE -12) Altri costi | 1.733.932,61 | 976.799,63 | 1.099.676,69 | 1.270.136,31 |
| B VII 1b) collaborazioni scientifiche (collaboratori, con esclusione degli assegni di ricerca) | 98.021,62 | 236.528,56 | 230.256,98 | 188.269,05 |
| B VII 1c) docenti a contratto | 764.398,27 | 840.293,47 | 873.340,85 | 826.010,86 |
| B VII e) altro personale dedicato alla didattica e alla ricerca | 179.217,58 | 120.502,48 | 185.723,96 | 161.814,67 |
| | 7.740.753,61 | 7.894.541,26 | 7.657.835,86 | 7.247.425,70 |

Il valore della spesa media nel limite suddetto, pari a euro 7.247.425,70 è stato determinato tenendo conto della necessità di eliminare dal computo i costi che sono stati sottratti dalla limitazione per effetto della disciplina transitoria applicabile fino dal 2022 in precedenza richiamata ed illustrata.

Estraendo dal sistema contabile in uso nell'Ateneo, i valori dei costi sottoposti a monitoraggio, in riferimento all'esercizio 2025, quindi da correlare e confrontare con il nuovo prospetto della spesa media in ragione delle disposizioni sopra richiamate, la verifica del limite proposto dalla norma da non superare consente di prendere visione delle risultanze che seguono:

| Tipo stampa | Calcolo Limite |
|---------------------------|--|
| Tipo riclassificato | LSC0 - Limite Spesa - Costi Beni Servizi |
| Esercizio | 2025 |
| Unità analitica di budget | UA.00 |
| UA di Contesto | UA.00 |
| Totale 2025 | 5.320.902,36 |

Sulla base del criterio introdotto dalla norma, il valore della spesa media complessiva per beni e servizi del triennio 2016/2018 (euro 7.247.425,70), confrontata con la stessa spesa effettuata per il 2025 (euro 5.320.902,36), permette di affermare che il limite risulta abbondantemente rispettato. Inoltre si rammenta che non occorre assumere il dato separatamente nelle diverse voci di costo ma

cumulativamente come anche precisato dalla circolare MEF – RGS n. 9/2020 e confermato dalla circolare 11/2021.

| Descrizione | Importo |
|---|-----------------------|
| Costi dell'esercizio 2025 sottoposti al monitoraggio per il contenimento | 5.320.902,36 |
| Costi / spesa media esercizi 2016/2018 per il contenimento | 7.247.425,70 |
| Differenza minor costi 2025 rispetto al limite della media 2016/2018 | - 1.926.523,34 |

6.3 PROVENTI E ONERI FINANZIARI (C)

Proventi finanziari (1)

| C) PROVENTI E ONERI FINANZIARI - 1) Proventi finanziari | Valore al 31/12/2025 | Valore al 31/12/2024 | variazione |
|--|----------------------|----------------------|-------------|
| 05.54.01.03 - Plusvalenze da liquidazione partecipazioni | 0 | 255 | -255 |
| TOTALE | 0 | 255 | -255 |

Non si rilevano proventi finanziari nell'esercizio 2025.

Interessi e altri oneri finanziari (2)

| C) PROVENTI E ONERI FINANZIARI - 2) Interessi ed altri oneri finanziari | Valore al 31/12/2025 | Valore al 31/12/2024 | variazione |
|---|----------------------|----------------------|----------------|
| 04.47.01.02 - Interessi passivi e oneri finanziari su mutui | 675.132 | 723.544 | -48.412 |
| 04.47.01.03 - Interessi passivi e oneri finanziari altri debiti | 0 | 0 | 0 |
| TOTALE | 675.132 | 723.544 | -48.412 |

La voce oneri finanziari viene valorizzata per la quota di competenza degli interessi passivi a medio/lungo termine legati ai due mutui accesi con la Cassa depositi e Prestiti e l'Istituto Intesa San Paolo per l'acquisto di Palazzo del Mediterraneo il cui costo è di competenza dell'esercizio.

Utili e perdite su cambi (3)

La categoria non è stata valorizzata nell'esercizio per inesistenza di proventi/costi relativi.

6.4 RETTIFICHE DI VALORE DI ATTIVITA' FINANZIARIE (D)

La categoria non è stata valorizzata nell'esercizio.

6.5 PROVENTI E ONERI STRAORDINARI (E)

| Descrizione | Valore al 31/12/2025 | Valore al 31/12/2024 | Variazioni |
|---------------|----------------------|----------------------|-------------------|
| Proventi | 729.551 | 3.624.017 | -2.894.465 |
| Oneri | 1.348 | 135.020 | -133.672 |
| TOTALE | 728.203 | 3.488.997 | -2.760.794 |

Proventi (1)

| Descrizione | Valore al 31/12/2025 | Valore al 31/12/2024 | Variazioni |
|---|----------------------|----------------------|-------------------|
| 05.56.01.01 – Plusvalenze straordinarie da alienazione immobilizzazioni materiali | 74 | 1.272.463 | -1.272.389 |
| 05.56.02.01.01 – Sopravvenienze attive straordinarie – istituzionale | 729.477 | 2.351.553 | -1.622.076 |
| 05.56.03.01 – Arrotondamenti positivi | 0 | 0 | 0 |
| TOTALE | 729.551 | 3.624.017 | -2.894.465 |

Le plusvalenze straordinarie da alienazione immobilizzazioni materiali si riferiscono al riscatto di apparecchiature informatiche completamente ammortizzate in uso ad ex-dipendenti dell'Ateneo. Le sopravvenienze attive straordinarie si riferiscono invece ad assegnazioni o riassegnazioni di fondi ministeriali costituenti ricavi non conosciute al 31/12/2024 e riferibili all'esercizio 2024 e precedenti.

Oneri (2)

| Descrizione | Valore al 31/12/2025 | Valore al 31/12/2024 | Variazioni |
|--|----------------------|----------------------|-----------------|
| 04.48.02.01.01 - Sopravvenienze passive - istituzionale | 171 | 130.019 | -129.848 |
| 04.48.02.01.02 - Sopravvenienze passive - commerciale | 0 | 5.000 | -5.000 |
| 04.48.03.04.01 - Altri oneri vari straordinari - istituzionale | 1.177 | 1 | 1.176 |
| TOTALE | 1.348 | 135.020 | -133.672 |

Le oneri straordinari si riferiscono prevalentemente ad una rettifica dell'assegnazione per la rete GARR relativa all'anno 2024 ed in minima parte ad un ricalcolo di contributi INPS.

RISULTATO PRIMA DELLE IMPOSTE (A - B ± C ± D ± E)

| Descrizione | Valore al 31/12/2025 | Valore al 31/12/2024 | Variazioni |
|-------------------------------|----------------------|----------------------|-------------------|
| Risultato prima delle imposte | 2.752.239 | 7.683.038 | -4.930.798 |
| TOTALE | 2.752.239 | 7.683.038 | -4.930.798 |

6.6 IMPOSTE SUL REDDITO DELL'ESERCIZIO CORRENTI, DIFFERITE, ANTICIPATE (F)

| Descrizione | Valore al 31/12/2025 | Valore al 31/12/2024 | Variazioni |
|--|----------------------|----------------------|------------|
| 04.41.10.01.03.01 - Oneri IRAP su co.co.co. di tipo gestionale - istituzionale | 1.054 | 0 | 1.054 |
| 04.41.10.01.03.04 - Oneri IRAP su co.co.co. di tipo gestionale (competenziato) | 0 | 0 | 0 |

| | | | |
|--|-----------|-----------|---------|
| 04.41.10.02.03 - Oneri IRAP su prestazioni occasionali | 28.710 | 7.292 | 21.418 |
| 04.41.10.04.03.01 - Oneri IRAP su contratti supporto alla didattica - istituzionale | 3.599 | 4.434 | -836 |
| CG.04.41.10.08.03.01 - Oneri IRAP su collaborazioni esterne scientifiche di tipo occasionale - istituzionale | 489 | 0 | 489 |
| 04.41.10.07.03.01 - Oneri IRAP su co.co.co. scientifiche e di supporto alla ricerca - istituzionale | 0 | 0 | 0 |
| CG.04.41.10.15.03.01 - Oneri IRAP attività di supporto nei master | 731 | 2.156 | -1.425 |
| 04.43.01.03 - Oneri IRAP su assegni fissi personale docente e ricercatore | 1.327.485 | 1.187.498 | 139.988 |
| 04.43.02.01.03 - Oneri IRAP su altre competenze al personale docente e ricercatore | 7.441 | 0 | 7.441 |
| 04.43.02.02.03 - Oneri IRAP su competenze al personale docente e ricercatore su prestazioni conto terzi | 1.450 | 628 | 823 |
| 04.43.03.03 - Oneri IRAP su assegni fissi dirigenti e personale tecnico-amministrativo | 601.257 | 490.692 | 110.565 |
| 04.43.04.01.03 - Oneri IRAP su retribuzioni collaboratori linguistici a T.I. | 58.332 | 49.180 | 9.152 |
| 04.43.04.02.03 - Oneri IRAP su retribuzioni collaboratori linguistici a T.D. | 60.130 | 46.553 | 13.577 |
| 04.43.05.01.03 - Oneri IRAP su altre competenze ai dirigenti e personale tecnico-amministrativo | 0 | 3.899 | -3.899 |
| 04.43.05.02.02 - Oneri IRAP su competenze personale tecnico amministrativo per prestazioni conto terzi | 1.351 | 679 | 672 |
| 04.43.08.01.03 - Oneri IRAP su supplenze personale docente | 1.390 | 3.392 | -2.002 |
| 04.43.08.04.03 - Oneri IRAP su retribuzioni ricercatori a tempo determinato | 176.547 | 253.787 | -77.239 |
| CG.04.43.08.05.03 - Oneri IRAP su contratti docenti master | 119 | 0 | |
| 04.43.08.06.03 - Oneri irap per docenti a contratto d.m. 242/98 | 29.074 | 30.617 | -1.543 |
| 04.43.09.01.03 - Oneri IRAP su retribuzioni amministrativi e tecnici a tempo determinato | 5.772 | 3.822 | 1.950 |
| 04.43.09.02.03 - Oneri IRAP su retribuzioni Direttore e dirigenti a tempo determinato | 11.054 | 13.733 | -2.679 |
| CG.04.43.12.03 - Oneri IRAP su altre competenze al personale ricercatore T.D. | 1.766 | 0 | |
| 04.43.15.07 - Oneri IRAP su competenze accessorie al personale tecnico amministrativo | 57.190 | 60.376 | -3.186 |
| 04.46.05.05.02.01 - Oneri IRAP borse di studio su attività di ricerca - istituzionale | 15.971 | 1.423 | 14.547 |
| 04.46.05.11.02.01 - Oneri IRAP altre borse - istituzionale | 444 | 0 | 444 |

| | | | |
|--------------------------------------|------------------|------------------|----------------|
| 04.49.01.01 - IRES dell'esercizio | 86.068 | 83.762 | 2.306 |
| CG.04.49.01.02 - IRAP dell'esercizio | 4.422 | 13.729 | -9.308 |
| TOTALE | 2.481.845 | 2.257.651 | 224.194 |

Si segnala che l'ente è classificato, ai fini fiscali, fra gli enti non commerciali di cui all'articolo 73, comma 1, lettera c) del Tuir e svolge attività anche "decommercializzate" di cui all'articolo 74, comma 2 lettera a) del Tuir e agli effetti IRAP è soggetto passivo ai sensi dell'articolo 3, comma 1, lettera e-bis) del D.lgs. 446/1997.

Fra le imposte del bilancio, è rappresentato anche il costo di competenza dell'IRAP calcolata in base al metodo retributivo (riservato alle pubbliche amministrazioni di cui all'art. 10-bis, comma 1 del D.lgs. 446/1997), con aliquota dell'8,5%. In dettaglio sono state riportate in tabella le imposte suddivise in base alla tipologia di retribuzione di riferimento, di cui il corrispondente importo IRAP non viene ricompreso tra i costi del personale o dei servizi in conformità ai principi contabili.

L'IRES dovuta si riferisce al reddito complessivo, derivante in parte dall'attività commerciale ed in parte dai redditi fondiari. L'imposta viene calcolata sulla base dell'aliquota ridotta del 12,00%, pari al 50% dell'aliquota intera, in considerazione dell'applicazione dell'agevolazione stabilita dall'art. 6 del D.P.R. 601/1973, regolarmente spettante all'ente, sia sotto il profilo soggettivo, sia sotto il profilo oggettivo, in linea con la norma vigente, la giurisprudenza e la prassi intervenuta nel tempo ad eccezione dei proventi di natura commerciale che determinano redditi di quella categoria su cui viene applicata l'aliquota piena del 24% (per ragioni di estrema prudenza rispetto all'agevolazione tributaria).

I redditi soggetti a IRES come detto derivano da:

- redditi natura fondiaria, terreni e fabbricati, di cui al patrimonio immobiliare, unicamente derivanti dal mero godimento patrimoniale dal momento che i beni afferiscono all'ambito istituzionale di svolgimento dell'attività e le risorse prodotte vengono totalmente reinvestite in modo sistematico e continuo nello svolgimento dell'attività istituzionale dell'Ateneo su cui viene applicata l'aliquota ridotta del 12%;
- redditi derivanti dall'attività commerciale, avente valore meramente marginale anche costante di cui alle attività direttamente rivenienti da operazioni di carattere istituzionale che tuttavia presentano le caratteristiche, dal punto vista fiscale, delle attività d'impresa assimilabili all'articolo 2195 del Codice civile, su cui viene applicata l'aliquota piena del 24%.

In merito alla fruibilità dell'aliquota ridotta agli effetti IRES si precisa quanto segue.

Il patrimonio immobiliare viene gestito dall'Ateneo in modalità "statico – conservativa" e i proventi sono sistematicamente destinati a sostenere l'attività istituzionale e nell'attività di gestione non trova configurazione alcuna attività organizzata in forma d'impresa. L'ente non impiega strutture e mezzi organizzati con fini di concorrenzialità sul mercato e non si avvale di altri strumenti propri degli operatori di mercato trattandosi - ove locati - di locazione e/o affitti di tipo tradizionale (per gli immobili urbani) e di fondo rustico (per i terreni agricoli), tramite la semplice riscossione di canoni derivanti da contratti di locazione di durata pluriennale. La destinazione ed impiego per le attività istituzionali che non si realizza con riferimento ad un solo periodo d'imposta, ma nel tempo, trova indicazione negli atti di approvazione dei bilanci di esercizio che costituiscono indirizzo e vincolo

sistematico a sostenere le attività istituzionali. La disponibilità liquida, ove non oggetto di immediato utilizzo nell'attività istituzionale, resta nelle disponibilità liquide depositate nella giacenza presso la Banca d'Italia nel conto di tesoreria unica senza possibilità di distrazione o diverso impiego.

In ultimo si precisa che rientrano tra i redditi che sono stati agevolati con l'aliquota ridotta IRES, anche quelli catastali inerenti agli immobili strumentali all'attività istituzionale agevolata di cui all'articolo 6 del Dpr. 601/1973, svolta dall'ente e quelli degli immobili non locati.

In merito all'onere probatorio in capo all'Ateneo della effettiva destinazione immediata o futura dei proventi sottoposti all'aliquota agevolata IRES, è possibile fare riferimento alla documentazione amministrativo – contabile che, derivando dalla contabilità pubblica nella modalità economico patrimoniale, è pienamente idonea a dimostrare l'effettivo impiego dei proventi derivanti dal mero godimento del patrimonio immobiliare nelle attività istituzionali e la loro tracciabilità nel tempo all'interno del sistema contabile in uso.

I proventi che costituiscono attività commerciali, strumentali ai fini delle attività istituzionali poste in essere dall'Ateneo, sono esercitate in maniera sostanzialmente marginale, in rapporto di strumentalità immediata e diretta con i fini e le attività istituzionali, nel senso che l'attività commerciale è strettamente legata all'attività istituzionale agevolabile, in modo tale che la prima non avrebbe ragione di esistere senza la seconda (infatti le attività commerciali che consistono in corsi di formazione a pagamento, iscrizione a summer school, certificazioni per abilitazioni linguistiche, sfruttamento diritti di autore e cessione di pubblicazioni e altre assolutamente marginali, sono di certa derivazione istituzionale e si pongono in connessione con le attività istituzionali dell'Ateneo). La prudente applicazione dell'aliquota del 24% è stata, però, dettata oltre che dall'assenza di conti correnti distinti da tenere in relazione alla immediata documentabilità dell'origine e della destinazione delle risorse, anche dalla scelta di lasciare aperta la possibilità di impiegare i proventi derivanti dall'attività commerciale nello sviluppo, in futuro, di ulteriori attività commerciali.

RISULTATO DI ESERCIZIO

| Descrizione | Valore al 31/12/2025 | Valore al 31/12/2024 | Variazioni |
|---|-------------------------|-------------------------|-------------------|
| Risultato prima delle imposte | 2.752.239 | 7.683.038 | -4.930.798 |
| Imposte sul reddito dell'esercizio, correnti, differite, anticipate | 2.481.845 | 2.257.651 | 224.194 |
| RISULTATO DI ESERCIZIO | 270.394 | 5.425.387 | -5.154.993 |

6. PROPOSTA AL CONSIGLIO DI AMMINISTRAZIONE DI DESTINAZIONE DELL'UTILE E RIDEFINIZIONE DELLE RISERVE DI PATRIMONIO NETTO

Il risultato dell'esercizio 2025 risulta essere pari ad un utile di euro 270.393,93 e si propone di destinarlo ad incremento della posta "risultati gestionali relativi ad esercizi precedenti", in attesa di futuro impiego e/o destinazione.

Nella tabella che segue viene inserito anche il movimento ad incremento del vincolo per l'importo di euro 4.693.945,89 relativamente a riserve collocate nei risultati gestionali relativi ad esercizi precedenti (patrimonio libero) per essere riallocate fra le riserve denominate "Fondi vincolati per decisione degli organi istituzionali" (patrimonio vincolato). Ciò è dovuto a quanto vincolato con l'approvazione del budget economico e degli investimenti autorizzatorio relativo (cfr. delibera del Consiglio di Amministrazione n. 333 del 18/12/2024 e con successivi provvedimenti di vincolo e successivamente mantenuto nella posta perché i costi sostenuti nel corso dell'esercizio 2025 corrispondono in effetti a quanto previsto in programmazione.

Lo sviluppo della destinazione proposta può essere verificato nel prospetto che segue che riporta tutte le poste ideali del patrimonio netto *pre* e *post* proposta di destinazione del risultato di esercizio 2025.

| Descrizione | Valore al 31.12.2024 | Destinazione utile 2024 (CDA del 28 maggio 2025) | Risultato esercizio 2025 | Altri movimenti (in aumento o in decremento) | Valore post destinazione Risultato d'esercizio anno 2025 |
|--|----------------------|--|--------------------------|--|--|
| I Fondo di dotazione dell'Ateneo | 29.010.658 | 0 | 0 | 0 | 29.010.658 |
| I Fondo di dotazione dell'Ateneo | 29.010.658 | 0 | 0 | 0 | 29.010.658 |
| 1)Fondi vincolati destinati da terzi | 0 | 0 | 0 | 0 | 0 |
| 2)Fondi vincolati per decisione degli organi istituzionali | 2.584.068 | 0 | 0 | 4.693.946 | 7.278.014 |
| 3)Riserve vincolate (per progetti specifici, obblighi di legge, o altro) | 485.850 | 59.699 | 0 | 0 | 545.549 |
| Il Patrimonio vincolato | 3.069.918 | 59.699 | 0 | 4.693.946 | 7.823.563 |
| 1)Risultato gestionale esercizio | 5.425.387 | -5.425.387 | 270.394 | 0 | 270.394 |
| 2)Risultati gestionali relativi ad esercizi precedenti | 54.405.005 | 5.365.687 | 0 | -4.693.946 | 55.076.746 |
| 3)Riserve statutarie | 0 | 0 | 0 | 0 | 0 |
| III Patrimonio non vincolato | 59.830.391 | -59.699 | 270.394 | -4.693.946 | 55.347.140 |
| TOTALE PATRIMONIO NETTO | 91.910.967 | 0 | 0 | 0 | 92.181.361 |

L'EP dell'Area Risorse
Finanziarie e Patrimoniali
Ivan Turrà

Il Dirigente dell'Area Risorse
Finanziarie e Patrimoniali
Filippo Nastri

Il Direttore Generale

Giuseppe Festinese

RENDICONTO UNICO DI ATENEO IN CONTABILITÀ FINANZIARIA SECONDO LA CODIFICA SIOPE CON DETTAGLIO DI MISSIONI E PROGRAMMI

Con l'entrata in vigore del decreto legislativo 27 gennaio 2012, n. 18 *"Introduzione della contabilità economico-patrimoniale, della contabilità analitica e del bilancio unico nelle università in attuazione dell'articolo 5, comma 1, lettera b), primo periodo, e dell'articolo 5, comma 4, lettera a)"*, della legge 30 dicembre 2010, n. 240 le università considerate amministrazioni pubbliche ai sensi dell'articolo 1, comma 2, Legge 31 dicembre 2009, n. 196, sono tenute alla predisposizione di un apposito prospetto, da allegare al Bilancio Unico di Ateneo di Esercizio, contenente la classificazione della spesa complessiva per missioni e programmi.

Le missioni esprimono le funzioni principali e gli obiettivi strategici perseguiti dalle amministrazioni, utilizzando risorse finanziarie, umane e strumentali ad esse destinate. Costituiscono, di fatto, una rappresentazione politico-istituzionale, necessaria per rendere più trasparenti le grandi poste di allocazione della spesa e per meglio individuare le direttrici principali sottostanti le azioni dell'amministrazione. Ogni missione si realizza concretamente attraverso più programmi che rappresentano aggregati omogenei di attività volte a perseguire le finalità individuate nell'ambito delle missioni.

Inoltre in conformità alle previsioni dall'articolo 13, decreto legislativo 31 maggio 2011, n. 91 *"disposizioni recanti attuazione dell'articolo 2 della legge 31 dicembre 2009, n. 196, in materia di adeguamento ed armonizzazione dei sistemi contabili"*, ciascun programma è corredato con l'indicazione della corrispondente codificazione della nomenclatura COFOG (Classification of the Function of Government) di secondo livello, con l'attribuzione di uno specifico codice per consentire la comparabilità dei relativi dati economici a livello nazionale ed europeo. Per quanto attiene ai criteri di classificazione adottati, si è fatto riferimento a quanto indicato dal D.I. n.21 del 16 gennaio 2014 che ha fissato l'elenco delle missioni e dei programmi, nonché i criteri cui le università si attengono ai fini di una omogenea riclassificazione dei dati contabili.

In particolare, tale decreto all'articolo 2 prevede che:

1. Al programma **"Sistema universitario e formazione post-universitaria"** siano imputate le spese relative a:

- a) **incarichi di insegnamento** e docenza a contratto, compensi aggiuntivi al personale di ruolo per attività didattica, ivi inclusi i compensi previsti dall'articolo 6, comma 4, legge 30 dicembre 2010, n. 240, contratti con professori esterni finalizzati allo svolgimento dell'attività didattica stipulati ai sensi dell'articolo 23, commi 1 e 2, legge 30 dicembre 2010, n. 240, nonché le spese relative ai collaboratori ed esperti linguistici, comprensive dei relativi oneri, ivi incluse le spese per i lettori di scambio di cui all'articolo 26, legge 30 dicembre 2010, n. 240;
- b) **borse di studio di qualsiasi tipologia**, ad esclusione di quelle di cui al successivo comma 3, ivi incluse borse perfezionamento all'estero, borse per collaborazione part-time, nonché contratti di formazione per i medici specializzandi;
- c) **altri interventi finanziari destinati agli studenti capaci e meritevoli anche se privi di mezzi.**

2. Al programma “**Diritto allo studio nell’istruzione universitaria**” siano imputate le spese sostenute dalle università alle quali, in forza di legge nazionale o regionale, è stata trasferita la competenza per la realizzazione di strumenti e servizi per il diritto allo studio universitario, le spese per il sostegno alle attività di trasporto, fornitura di vitto e alloggio e altri servizi ausiliari destinati principalmente agli studenti, nonché le spese relative all’acquisto, manutenzione di immobili destinati a residenze universitarie, ivi incluse le relative utenze.

3. Al programma “**Ricerca scientifica e tecnologica di base**” siano imputate le spese relative a lavori sperimentali o teorici intrapresi principalmente per acquisire nuove conoscenze sui fondamenti dei fenomeni e dei fatti osservabili, non finalizzati ad una specifica applicazione o utilizzazione, ivi incluse le spese relative a borse di dottorato e post dottorato, comprensive dei finanziamenti alla mobilità, e le spese per assegni di ricerca interamente a carico del bilancio dell’ateneo.

4. Al programma “**Ricerca scientifica e tecnologica applicata**” siano imputate le spese relative a lavori originali intrapresi al fine di acquisire nuove conoscenze e finalizzati principalmente ad una pratica e specifica applicazione. In particolare, confluiscono in tale programma tutte le spese relative alle aree di ricerca, incluse quelle relative a personale a tempo determinato impegnato in specifici progetti, che corrispondono alla classificazione COFOG di II livello “R&S per gli affari economici”. Al programma “Ricerca scientifica e tecnologica applicata” sono imputate, altresì, le spese sostenute per attività conto terzi di ricerca, di consulenza e su convenzioni di ricerca, incluse le spese per la retribuzione del personale di ruolo.

5. Al programma “**Indirizzo politico**” siano imputate le spese relative alle indennità di carica, i gettoni e i compensi per la partecipazione agli organi di governo e tutte le altre spese direttamente correlate.

6. Al programma “**Fondi da assegnare**” siano imputate, in sede di previsione, le eventuali spese relative a fondi che sono destinati a finalità non riconducibili a specifici programmi e che saranno indicati successivamente in quanto l’attribuzione è demandata ad atti e provvedimenti che saranno adottati in corso di gestione.

7. Al programma “**Servizi e affari generali per le amministrazioni**” siano imputate le spese per lo svolgimento di attività strumentali volte a garantire il funzionamento generale degli atenei non attribuibili in maniera puntuale ad altri specifici programmi.

Il D.I. n.21 del 16 gennaio 2014 agli artt. 4 e 5 disciplina, invece, i criteri generali e specifici di classificazione per tutte le spese non riconducibili in modo diretto ai programmi di cui all’articolo 2 del Decreto. In merito alle voci di spesa riconducibili a più programmi, trova applicazione il principio generale, di cui all’art. 3, c. 2, del D.I. n. 21/2014, secondo il quale le spese destinate congiuntamente a diversi programmi sono imputati ad ogni singolo programma attraverso i sistemi e le procedure di contabilità analitica. In particolare, i criteri specifici di classificazione seguiti dall’Ateneo sono stati i seguenti:

1) **Le spese per assegni fissi del personale docente e ricercatore a tempo indeterminato**, comprensive dei relativi oneri, sono state imputate al programma “Sistema Universitario e formazione post universitaria – Istruzione Superiore” (COFOG 09.4) ed al programma “Ricerca scientifica e tecnologica di base” (COFOG 01.4), tenendo conto dell’effettivo impegno, in coerenza

a quanto previsto dall'articolo 6, commi 1 e 2, legge 30 dicembre 2010, n. 240. Al fine di considerare il complessivo impegno didattico e di servizio agli studenti, inclusivo delle attività di tutorato e orientamento, nonché di tutte le attività di verifica dell'apprendimento, gli assegni fissi ed i relativi oneri sono stati ripartiti in due quote pari al 50% ciascuna da attribuire ai suddetti programmi;

2) **Le spese per assegni fissi dei ricercatori a tempo determinato**, comprensive dei relativi oneri, sono state imputate al programma "Sistema Universitario e formazione post universitaria" (COFOG 09.4) ed al programma "Ricerca scientifica e tecnologica di base – Istruzione Superiore" (COFOG 01.4). Tenendo conto che il regime giuridico dei ricercatori prevede un impegno didattico più limitato di quello dei professori si è previsto di ripartire tale spesa nella misura del 25% al programma "Istruzione superiore" (COFOG 09.4) e in quella del 75% al programma "Ricerca scientifica e tecnologica di base – Ricerca di Base" (COFOG 01.4);

3) le spese per i **collaboratori ed esperti linguistici**, incarichi di insegnamento e docenze a contratto, gli oneri sono stati imputati al programma "Istruzione Superiore" (COFOG 09.4);

4) per **dottorato, assegni di ricerca e mobilità**, gli oneri sono stati imputati al programma "Ricerca di Base" (COFOG 01.4);

5) Le spese per il **Direttore generale**, comprensive dei relativi oneri e del trattamento accessorio, nonché le spese relative a missioni, formazione e mensa, sono state imputate al programma "Servizi e affari generali per le amministrazioni" (COFOG 09.8);

6) Le spese per il **personale dirigente e tecnico-amministrativo**, anche a tempo determinato, comprensive dei relativi oneri e del trattamento accessorio, nonché le spese relative a missioni e formazione, sono state imputate ai singoli programmi tenendo conto dell'attività svolta presso le strutture di afferenza. Pertanto, a titolo esemplificativo: le spese per il personale tecnico-amministrativo afferente ai dipartimenti sono imputate, in relazione all'effettiva attività svolta, al programma "Ricerca scientifica e tecnologica di base" e/o "Sistema universitario e formazione post universitaria". Le spese per il personale dirigente e tecnico-amministrativo, anche a tempo determinato, che presta servizio presso strutture dell'amministrazione centrale, comprensive dei relativi oneri e del trattamento accessorio, nonché le spese relative a missioni e formazione, qualora non siano direttamente correlate ai singoli programmi, sono imputate al programma "Servizi e affari generali per le amministrazioni" (classificazione COFOG 09.8);

7) Le spese relative **all'acquisto e alla manutenzione immobili**, le quote di capitale ed interessi dei mutui, nonché le relative utenze, sono state imputate a ciascun programma, sulla base **della destinazione d'uso**, tenendo conto della suddivisione degli spazi e degli apparati, come previsto dall'art. 5, comma 9, D.I. n. 21/2014;

8) Le spese relative all'acquisizione dei servizi, all'acquisto attrezzature, macchinari, materiale di consumo e laboratorio o similari, sono state imputate a ciascun programma tenendo conto **della destinazione d'uso**, così come previsto dall'art. 5, comma 10, D.I. n. 21/2014;

9) Per le quote di ammortamento e il valore netto contabile al 31/12/2025 delle immobilizzazioni, gli oneri sono stati ripartiti in tre quote: 40% al programma "Istruzione superiore" (COFOG 09.4),

20% al programma “R&S per gli affari economici” (COFOG 04.08) e per il restante 40% al programma “Istruzione non ancora classificato” (“Servizi e affari generali per le amministrazioni” – COFOG 09.8)

Quindi tutto ciò detto, la “classificazione della spesa delle università per missioni e programmi per l’Ateneo avviene secondo lo schema riportato di seguito.

| MISSIONI | PROGRAMMI | CLASSIFICAZIONE COFOG II LIVELLO | DEFINIZIONE COFOG II LIVELLO |
|--|---|----------------------------------|-------------------------------------|
| RICERCA E INNOVAZIONE | Ricerca scientifica e tecnologica di base | 01.4 | Ricerca di base |
| | Ricerca scientifica e tecnologica applicata | 04.8 | R&S per gli affari economici |
| | | 07.5 | R&S per la sanità |
| ISTRUZIONE UNIVERSITARIA | Sistema universitario e formazione post-universitaria | 09.4 | Istruzione superiore |
| | Diritto allo studio nell’istruzione universitaria | 09.6 | Servizi ausiliari all’istruzione |
| TUTELA DELLA SALUTE | Assistenza in materia sanitaria | 07.3 | Servizi ospedalieri |
| | Assistenza in materia veterinaria | 07.4 | Servizi di sanità pubblica |
| SERVIZI ISTITUZIONALI E GENERALI DELLE AMMINISTRAZIONI PUBBLICHE | Indirizzo politico | 09.8 | Istruzione non altrove classificato |
| | Servizi e affari generali per le amministrazioni | 09.8 | Istruzione non altrove classificato |
| FONDI DA RIPARTIRE | Fondi da assegnare | 09.8 | Istruzione non altrove classificato |

Con riferimento ai “criteri per la predisposizione del bilancio preventivo unico d’ Ateneo non autorizzatorio e del rendiconto unico d’ ateneo in contabilità finanziaria”, il D.I. MIUR-MEF n.394 dell’8 giugno 2017, che ha innovato in modo rilevante la rappresentazione dei suddetti dati rispetto alle originarie previsioni del D.I. MIUR MEF n. 19 del 14 gennaio 2014, avendo modificato quest’ultimo, prevede, tra l’altro, che gli Atenei alleghino al bilancio unico di Ateneo d’esercizio il rendiconto unico d’ateneo in contabilità finanziaria secondo la classifica SIOPE.

Con decreto MEF del 05/07/2017 sono state, inoltre, aggiornate, con applicazione a decorrere dal 1° gennaio 2018, le codifiche SIOPE delle Università e pertanto, a partire dal bilancio unico 2018, gli Atenei sono tenuti esclusivamente ad allegare al bilancio unico d’ateneo d’esercizio i prospetti secondo la codifica SIOPE, completi della ripartizione per missioni e programmi relativamente alle spese (cassa).

La Commissione per la contabilità economico-patrimoniale delle università, nell’ottica di richiamare l’attenzione delle Università sulla rilevanza di una corretta classificazione della spesa per finalità, tramite la nota tecnica n. 7 del 23 luglio 2020 ha fornito agli Atenei delle linee guida.

Il presente documento è stato dunque redatto in conformità alle indicazioni sopra citate e nel rispetto di quanto indicato nella quarta edizione del Manuale Tecnico Operativo emanato con Decreto Direttoriale MUR n. 1410 dell'8 ottobre 2025.

In particolare, i criteri specifici di classificazione seguiti dall'Ateneo sono quelli indicati in precedenza e danno luogo ai seguenti dati nel prospetto stabilito come segue:

| Codice SIOPE | Denominazione codice SIOPE | Incassi |
|------------------------|--|----------------------|
| SX.E | ENTRATE | 87.812.277,96 |
| SX.E.2 | TRASFERIMENTI CORRENTI | 52.341.494,78 |
| SX.E.2.01 | TRASFERIMENTI CORRENTI | 52.341.494,78 |
| SX.E.2.01.01 | TRASFERIMENTI CORRENTI DA AMMINISTRAZIONI PUBBLICHE | 49.859.336,72 |
| SX.E.2.01.01.01 | TRASFERIMENTI CORRENTI DA AMMINISTRAZIONI CENTRALI | 49.399.935,00 |
| SX.E.2.01.01.01.001 | Trasferimenti correnti da Ministeri | 49.251.545,00 |
| SX.E.2.01.01.01.013 | Trasferimenti correnti da enti e istituzioni centrali di ricerca e Istituti e stazioni sperimentali per la ricerca | 148.390,00 |
| SX.E.2.01.01.02 | TRASFERIMENTI CORRENTI DA AMMINISTRAZIONI LOCALI | 459.401,72 |
| SX.E.2.01.01.02.001 | Trasferimenti correnti da Regioni e province autonome | 407.389,37 |
| SX.E.2.01.01.02.008 | Trasferimenti correnti da Università | 52.012,35 |
| SX.E.2.01.02 | TRASFERIMENTI CORRENTI DA FAMIGLIE | 9.292,50 |
| SX.E.2.01.02.01 | TRASFERIMENTI CORRENTI DA FAMIGLIE | 9.292,50 |
| SX.E.2.01.02.01.001 | Trasferimenti correnti da famiglie | 9.292,50 |
| SX.E.2.01.03 | TRASFERIMENTI CORRENTI DA IMPRESE | 16.980,00 |
| SX.E.2.01.03.02 | ALTRI TRASFERIMENTI CORRENTI DA IMPRESE | 16.980,00 |
| SX.E.2.01.03.02.999 | Altri trasferimenti correnti da altre imprese | 16.980,00 |
| SX.E.2.01.04 | TRASFERIMENTI CORRENTI DA ISTITUZIONI SOCIALI PRIVATE | 141.957,60 |
| SX.E.2.01.04.01 | TRASFERIMENTI CORRENTI DA ISTITUZIONI SOCIALI PRIVATE | 141.957,60 |
| SX.E.2.01.04.01.001 | Trasferimenti correnti da Istituzioni Sociali Private | 141.957,60 |
| SX.E.2.01.05 | TRASFERIMENTI CORRENTI DALL'UNIONE EUROPEA E DAL RESTO DEL MONDO | 2.313.927,96 |
| SX.E.2.01.05.01 | TRASFERIMENTI CORRENTI DALL'UNIONE EUROPEA | 2.024.167,21 |
| SX.E.2.01.05.01.999 | Altri trasferimenti correnti dall'Unione Europea | 2.024.167,21 |
| SX.E.2.01.05.02 | TRASFERIMENTI CORRENTI DAL RESTO DEL MONDO | 289.760,75 |
| SX.E.2.01.05.02.001 | Trasferimenti correnti dal Resto del Mondo | 289.760,75 |
| SX.E.3 | ENTRATE EXTRATRIBUTARIE | 6.862.508,79 |
| SX.E.3.01 | VENDITA DI BENI E SERVIZI E PROVENTI DERIVANTI DALLA GESTIONE DEI BENI | 5.775.359,13 |
| SX.E.3.01.02 | ENTRATE DALLA VENDITA E DALL'EROGAZIONE DI SERVIZI | 4.598.303,73 |
| SX.E.3.01.02.01 | ENTRATE DALLA VENDITA DI SERVIZI | 165.440,21 |
| SX.E.3.01.02.01.023 | Proventi da servizi per formazione e addestramento | 25.101,62 |
| SX.E.3.01.02.01.027 | Proventi da consulenze | 53.500,00 |
| SX.E.3.01.02.01.039 | Proventi dallo svolgimento di attività di certificazione | 35.967,60 |
| SX.E.3.01.02.01.040 | Proventi per organizzazione convegni | 18.916,20 |
| SX.E.3.01.02.01.999 | Proventi da servizi n.a.c. | 31.954,79 |
| SX.E.3.01.02.02 | ENTRATE DALL'EROGAZIONE DI SERVIZI UNIVERSITARI | 4.432.863,52 |
| SX.E.3.01.02.02.001 | Proventi da contribuzione studentesca per corsi di laurea di I, II livello | 4.081.817,52 |
| SX.E.3.01.02.02.002 | Proventi da contribuzione studentesca per corsi post lauream | 165.660,00 |

| | | |
|---------------------|---|---------------|
| SX.E.3.01.02.02.999 | Proventi da contribuzione studentesca per altri corsi | 185.386,00 |
| SX.E.3.01.03 | PROVENTI DERIVANTI DALLA GESTIONE DEI BENI | 1.177.055,40 |
| SX.E.3.01.03.02 | FITTI, NOLEGGI E LOCAZIONI | 1.177.055,40 |
| SX.E.3.01.03.02.001 | Fitti di terreni e diritti di sfruttamento di giacimenti e risorse naturali | 1.170.698,08 |
| SX.E.3.01.03.02.002 | Locazioni di altri beni immobili | 6.357,32 |
| SX.E.3.05 | RIMBORSI E ALTRE ENTRATE CORRENTI | 1.087.149,66 |
| SX.E.3.05.02 | RIMBORSI IN ENTRATA | 155.926,62 |
| SX.E.3.05.02.02 | ENTRATE PER RIMBORSI DI IMPOSTE | 19.152,06 |
| SX.E.3.05.02.02.002 | Entrate da rimborsi di IVA a credito | 19.152,06 |
| SX.E.3.05.02.03 | ENTRATE DA RIMBORSI, RECUPERI E RESTITUZIONI DI SOMME NON DOVUTE O INCASSATE IN ECCESSO | 136.774,56 |
| SX.E.3.05.02.03.004 | Entrate da rimborsi, recuperi e restituzioni di somme non dovute o incassate in eccesso da Famiglie | 16.642,89 |
| SX.E.3.05.02.03.005 | Entrate da rimborsi, recuperi e restituzioni di somme non dovute o incassate in eccesso da Imprese | 120.131,67 |
| SX.E.3.05.99 | ALTRE ENTRATE CORRENTI N.A.C. | 931.223,04 |
| SX.E.3.05.99.99 | ALTRE ENTRATE CORRENTI N.A.C. | 931.223,04 |
| SX.E.3.05.99.99.999 | Altre entrate correnti n.a.c. | 931.223,04 |
| SX.E.4 | ENTRATE IN CONTO CAPITALE | 1.322.041,67 |
| SX.E.4.02 | CONTRIBUTI AGLI INVESTIMENTI | 663.830,91 |
| SX.E.4.02.01 | CONTRIBUTI AGLI INVESTIMENTI DA AMMINISTRAZIONI PUBBLICHE | 663.830,91 |
| SX.E.4.02.01.01 | CONTRIBUTI AGLI INVESTIMENTI DA AMMINISTRAZIONI CENTRALI | 663.830,91 |
| SX.E.4.02.01.01.001 | Contributi agli investimenti da Ministeri | 663.830,91 |
| SX.E.4.03 | ALTRI TRASFERIMENTI IN CONTO CAPITALE | 432.437,64 |
| SX.E.4.03.10 | ALTRI TRASFERIMENTI IN CONTO CAPITALE DA AMMINISTRAZIONI PUBBLICHE | 432.437,64 |
| SX.E.4.03.10.02 | ALTRI TRASFERIMENTI IN CONTO CAPITALE DA AMMINISTRAZIONI LOCALI | 432.437,64 |
| SX.E.4.03.10.02.008 | Altri trasferimenti in conto capitale da Università | 432.437,64 |
| SX.E.4.04 | ENTRATE DA ALIENAZIONE DI BENI MATERIALI E IMMATERIALI | 225.773,12 |
| SX.E.4.04.01 | ALIENAZIONE DI BENI MATERIALI | 225.773,12 |
| SX.E.4.04.01.03 | ALIENAZIONE DI MOBILI E ARREDI | 84.900,00 |
| SX.E.4.04.01.03.999 | Alienazione di mobili e arredi n.a.c. | 84.900,00 |
| SX.E.4.04.01.06 | ALIENAZIONE DI MACCHINE PER UFFICIO | 133.136,66 |
| SX.E.4.04.01.06.001 | Alienazione di macchine per ufficio | 133.136,66 |
| SX.E.4.04.01.07 | ALIENAZIONE DI HARDWARE | 7.736,46 |
| SX.E.4.04.01.07.005 | Alienazione di Tablet e dispositivi di telefonia fissa e mobile | 91,50 |
| SX.E.4.04.01.07.999 | Alienazione di hardware n.a.c. | 7.644,96 |
| SX.E.9 | ENTRATE PER CONTO TERZI E PARTITE DI GIRO (CONTI TRANSITORI) | 27.286.232,72 |
| SX.E.9.01 | ENTRATE PER PARTITE DI GIRO | 27.286.232,72 |
| SX.E.9.01.02 | RITENUTE SU REDDITI DA LAVORO DIPENDENTE | 19.648.156,29 |
| SX.E.9.01.02.01 | RITENUTE ERARIALI SU REDDITI DA LAVORO DIPENDENTE PER CONTO TERZI | 7.116.592,14 |
| SX.E.9.01.02.01.001 | Ritenute erariali su redditi da lavoro dipendente per conto terzi | 7.116.592,14 |
| SX.E.9.01.02.02 | RITENUTE PREVIDENZIALI E ASSISTENZIALI SU REDDITI DA LAVORO DIPENDENTE PER CONTO TERZI | 12.510.249,27 |
| SX.E.9.01.02.02.001 | Ritenute previdenziali e assistenziali su redditi da lavoro dipendente per conto terzi | 12.510.249,27 |
| SX.E.9.01.02.99 | ALTRE RITENUTE AL PERSONALE DIPENDENTE PER CONTO DI TERZI | 21.314,88 |
| SX.E.9.01.02.99.999 | Altre ritenute al personale dipendente per conto di terzi | 21.314,88 |
| SX.E.9.01.03 | RITENUTE SU REDDITI DA LAVORO AUTONOMO | 192.411,72 |

| | | |
|---------------------|--|--------------|
| SX.E.9.01.03.01 | RITENUTE ERARIALI SU REDDITI DA LAVORO AUTONOMO PER CONTO TERZI | 145.039,72 |
| SX.E.9.01.03.01.001 | Ritenute erariali su redditi da lavoro autonomo per conto terzi | 145.039,72 |
| SX.E.9.01.03.02 | RITENUTE PREVIDENZIALI E ASSISTENZIALI SU REDDITI DA LAVORO AUTONOMO PER CONTO TERZI | 47.372,00 |
| SX.E.9.01.03.02.001 | Ritenute previdenziali e assistenziali su redditi da lavoro autonomo per conto terzi | 47.372,00 |
| SX.E.9.01.99 | ALTRE ENTRATE PER PARTITE DI GIRO | 7.445.664,71 |
| SX.E.9.01.99.03 | RIMBORSO DI FONDI ECONOMALI E CARTE AZIENDALI | 1.000,00 |
| SX.E.9.01.99.03.001 | Rimborso di fondi economali e carte aziendali | 1.000,00 |
| SX.E.9.01.99.99 | ALTRE ENTRATE PER PARTITE DI GIRO DIVERSE | 7.444.664,71 |
| SX.E.9.01.99.99.999 | Altre entrate per partite di giro diverse | 7.444.664,71 |

| Codice SIOPE | Descrizione siope | MP.99.99 MP da ripartire | MP.M1.P1 .01.4 Servizi generali delle PA - Ricerca di base | MP.M1.P2 .04.8 Ricerca applicata - Affari economici - R&S per gli affari economici | MP.M1.P2 .07.5 Ricerca applicata - Sanità - R&S per la sanità | MP.M2.P3 .09.4 Sistema universitario - Istruzione - Istruzione superiore | MP.M2.P4 .09.6 Diritto alla studio - Istruzione - Servizi ausiliari dell'istruzione | MP.M3.P5 .07.3 Assistenza sanitaria - Sanità - Servizi ospedalieri | MP.M3.P6 .07.4 Assistenza veterinaria - Sanità - Servizi di sanità pubblica | MP.M4.P7 .09.8 Indirizzo politico - Istruzione - Istruzione non altrove classificato | MP.M4.P8 .09.8 Servizi affari generali - Istruzione - Istruzione non altrove classificato | MP.M5.P9 .09.8 Fondi da assegnare - Istruzione non altrove classificato | TUTTE ATTIVITA' SIOPE |
|---------------------|--|--------------------------|--|--|---|--|---|--|---|--|---|---|-----------------------|
| SX.U | USCITE | 23.578.965 | 12.526.851 | 32.820 | 0 | 29.402.060 | 912.293 | 0 | 0 | 476.650 | 18.329.699 | 0 | 85.259.339 |
| SX.U.1 | SPESE CORRENTI | 1.089.687 | 9.868.337 | 32.820 | 0 | 28.753.127 | 911.292 | 0 | 0 | 476.650 | 16.101.883 | 0 | 57.233.796 |
| SX.U.1.01 | REDDITI DA LAVORO DIPENDENTE | 12.245 | 5.575.282 | 32.820 | 0 | 22.418.171 | 0 | 0 | 0 | 0 | 10.119.048 | 0 | 38.157.567 |
| SX.U.1.01.01 | RETRIBUZIONI LORDE | 10.615 | 4.361.905 | 32.820 | 0 | 17.553.181 | 0 | 0 | 0 | 0 | 7.754.555 | 0 | 29.713.076 |
| SX.U.1.01.01.01 | RETRIBUZIONI IN DENARO | 0 | 4.361.905 | 32.820 | 0 | 17.553.181 | 0 | 0 | 0 | 0 | 7.425.898 | 0 | 29.373.804 |
| SX.U.1.01.01.01.002 | Voci stipendiali corrisposte al personale a tempo indeterminato | 0 | 227.050 | 0 | 0 | 16.726.223 | 0 | 0 | 0 | 0 | 6.622.290 | 0 | 23.575.563 |
| SX.U.1.01.01.01.004 | Indennità ed altri compensi, esclusi i rimborsi spesa per missione, corrisposti al personale a tempo indeterminato | 0 | 13.449 | 32.820 | 0 | 134.522 | 0 | 0 | 0 | 0 | 675.914 | 0 | 856.706 |
| SX.U.1.01.01.01.006 | Voci stipendiali corrisposte al personale a tempo determinato | 0 | 2.448.585 | 0 | 0 | 689.748 | 0 | 0 | 0 | 0 | 127.448 | 0 | 3.265.782 |
| SX.U.1.01.01.01.008 | Indennità ed altri compensi, esclusi i rimborsi spesa documentati per missione, corrisposti al personale a tempo determinato | 0 | 22.175 | 0 | 0 | 2.688 | 0 | 0 | 0 | 0 | 245 | 0 | 25.108 |
| SX.U.1.01.01.01.009 | Assegni di ricerca | 0 | 1.650.646 | 0 | 0 | 0 | 0 | 0 | 0 | 0 | 0 | 0 | 1.650.646 |
| SX.U.1.01.01.02 | ALTRE SPESE PER IL PERSONALE | 10.615 | 0 | 0 | 0 | 0 | 0 | 0 | 0 | 0 | 328.657 | 0 | 339.272 |
| SX.U.1.01.01.02.001 | Contributi per asili nido e strutture sportive, ricreative o di vacanza messe a | 0 | 0 | 0 | 0 | 0 | 0 | 0 | 0 | 0 | 61.763 | 0 | 61.763 |

| | | | | | | | | | | | | | |
|-------------------------|---|--------|-----------|---|---|-----------|---|---|---|--------|-----------|---|-----------|
| | disposizione dei lavoratori dipendenti e delle loro famiglie e altre spese per il benessere del personale | | | | | | | | | | | | |
| SX.U.1.01.0 1.02.002 | Buoni pasto | 10.615 | 0 | 0 | 0 | 0 | 0 | 0 | 0 | 0 | 266.894 | 0 | 277.509 |
| SX.U.1.01.0 2 | CONTRIBUTI SOCIALI A CARICO DELL'ENTE | 1.630 | 1.213.377 | 0 | 0 | 4.864.990 | 0 | 0 | 0 | 0 | 2.364.493 | 0 | 8.444.490 |
| SX.U.1.01.0 2.01 | CONTRIBUTI SOCIALI EFFETTIVI A CARICO DELL'ENTE | 0 | 1.204.494 | 0 | 0 | 4.864.990 | 0 | 0 | 0 | 0 | 2.284.880 | 0 | 8.354.364 |
| SX.U.1.01.0 2.01.001 | Contributi obbligatori per il personale | 0 | 1.054.894 | 0 | 0 | 4.046.973 | 0 | 0 | 0 | 0 | 1.809.962 | 0 | 6.911.829 |
| SX.U.1.01.0 2.01.002 | Contributi previdenza complementare | 0 | 0 | 0 | 0 | 0 | 0 | 0 | 0 | 0 | 1.804 | 0 | 1.804 |
| SX.U.1.01.0 2.01.003 | Contributi per indennità di fine rapporto | 0 | 125.204 | 0 | 0 | 818.017 | 0 | 0 | 0 | 0 | 473.098 | 0 | 1.416.319 |
| SX.U.1.01.0 2.01.999 | Altri contributi sociali effettivi n.a.c. | 0 | 24.397 | 0 | 0 | 0 | 0 | 0 | 0 | 0 | 15 | 0 | 24.412 |
| SX.U.1.01.0 2.02 | ALTRI CONTRIBUTI SOCIALI | 1.630 | 8.883 | 0 | 0 | 0 | 0 | 0 | 0 | 0 | 79.614 | 0 | 90.126 |
| SX.U.1.01.0 2.02.001 | Assegni familiari | 0 | 3.534 | 0 | 0 | 0 | 0 | 0 | 0 | 0 | 0 | 0 | 3.534 |
| SX.U.1.01.0 2.02.999 | Contributi erogati direttamente al proprio personale n.a.c. | 1.630 | 5.349 | 0 | 0 | 0 | 0 | 0 | 0 | 0 | 79.614 | 0 | 86.592 |
| SX.U.1.02 | IMPOSTE E TASSE A CARICO DELL'ENTE | 0 | 386.682 | 0 | 0 | 1.970.085 | 0 | 0 | 0 | 11.572 | 903.605 | 0 | 3.271.943 |
| SX.U.1.02.0 1 | IMPOSTE, TASSE E PROVENTI ASSIMILATI A CARICO DELL'ENTE | 0 | 386.682 | 0 | 0 | 1.970.085 | 0 | 0 | 0 | 11.572 | 903.605 | 0 | 3.271.943 |
| SX.U.1.02.0 1.01 | IMPOSTA REGIONALE SULLE ATTIVITÀ PRODUTTIVE (IRAP) | 0 | 214.878 | 0 | 0 | 1.520.522 | 0 | 0 | 0 | 11.572 | 648.899 | 0 | 2.395.871 |
| SX.U.1.02.0 1.01.001 | Imposta regionale sulle attività produttive (IRAP) | 0 | 214.878 | 0 | 0 | 1.520.522 | 0 | 0 | 0 | 11.572 | 648.899 | 0 | 2.395.871 |
| SX.U.1.02.0 1.02 | IMPOSTA DI REGISTRO E DI BOLLO | 0 | 171.804 | 0 | 0 | 48 | 0 | 0 | 0 | 0 | 1.442 | 0 | 173.294 |
| SX.U.1.02.0 1.02.001 | Imposta di registro e di bollo | 0 | 171.804 | 0 | 0 | 48 | 0 | 0 | 0 | 0 | 1.442 | 0 | 173.294 |
| SX.U.1.02.0 1.06 | TASSA E/O TARIFFA SMALTIMENTO RIFIUTI SOLIDI URBANI | 0 | 0 | 0 | 0 | 0 | 0 | 0 | 0 | 0 | 59.020 | 0 | 59.020 |
| SX.U.1.02.0 1.06.001 | Tassa e/o tariffa smaltimento rifiuti solidi urbani | 0 | 0 | 0 | 0 | 0 | 0 | 0 | 0 | 0 | 59.020 | 0 | 59.020 |

| | | | | | | | | | | | | | |
|-------------------------|--|-----------|-----------|---|---|-----------|---|---|---|---------|-----------|---|----------------|
| SX.U.1.02.0 1.10 | IMPOSTA SUL REDDITO DELLE PERSONE GIURIDICHE (EX IRPEG) | 0 | 0 | 0 | 0 | 0 | 0 | 0 | 0 | 0 | 86.068 | 0 | 86.068 |
| SX.U.1.02.0 1.10.001 | Imposta sul reddito delle persone giuridiche (ex IRPEG) | 0 | 0 | 0 | 0 | 0 | 0 | 0 | 0 | 0 | 86.068 | 0 | 86.068 |
| SX.U.1.02.0 1.12 | IMPOSTA MUNICIPALE PROPRIA | 0 | 0 | 0 | 0 | 449.515 | 0 | 0 | 0 | 0 | 0 | 0 | 449.515 |
| SX.U.1.02.0 1.12.001 | Imposta Municipale Propria | 0 | 0 | 0 | 0 | 449.515 | 0 | 0 | 0 | 0 | 0 | 0 | 449.515 |
| SX.U.1.02.0 1.99 | IMPOSTE, TASSE E PROVENTI ASSIMILATI A CARICO DELL'ENTE N.A.C. | 0 | 0 | 0 | 0 | 0 | 0 | 0 | 0 | 0 | 108.176 | 0 | 108.176 |
| SX.U.1.02.0 1.99.999 | Imposte, tasse e proventi assimilati a carico dell'ente n.a.c. | 0 | 0 | 0 | 0 | 0 | 0 | 0 | 0 | 0 | 108.176 | 0 | 108.176 |
| SX.U.1.03 | ACQUISTO DI BENI E SERVIZI | 1.059.040 | 1.327.745 | 0 | 0 | 2.860.164 | 0 | 0 | 0 | 465.079 | 4.680.376 | 0 | 10.392.40 3 |
| SX.U.1.03.0 1 | ACQUISTO DI BENI | 19.144 | 11.026 | 0 | 0 | 23.995 | 0 | 0 | 0 | 0 | 58.076 | 0 | 112.241 |
| SX.U.1.03.0 1.01 | GIORNALI, RIVISTE E PUBBLICAZIONI | 118 | 0 | 0 | 0 | 0 | 0 | 0 | 0 | 0 | 7.647 | 0 | 7.765 |
| SX.U.1.03.0 1.01.001 | Giornali e riviste | 118 | 0 | 0 | 0 | 0 | 0 | 0 | 0 | 0 | 7.647 | 0 | 7.765 |
| SX.U.1.03.0 1.02 | ALTRI BENI DI CONSUMO | 19.026 | 11.026 | 0 | 0 | 23.995 | 0 | 0 | 0 | 0 | 50.429 | 0 | 104.476 |
| SX.U.1.03.0 1.02.001 | Carta, cancelleria e stampati | 5.673 | 8.258 | 0 | 0 | 0 | 0 | 0 | 0 | 0 | 17.185 | 0 | 31.116 |
| SX.U.1.03.0 1.02.002 | Carburanti, combustibili e lubrificanti | 786 | 0 | 0 | 0 | 1.764 | 0 | 0 | 0 | 0 | 1.734 | 0 | 4.284 |
| SX.U.1.03.0 1.02.999 | Altri beni e materiali di consumo n.a.c. | 12.567 | 2.769 | 0 | 0 | 22.230 | 0 | 0 | 0 | 0 | 31.510 | 0 | 69.077 |
| SX.U.1.03.0 2 | ACQUISTO DI SERVIZI | 1.039.896 | 1.316.718 | 0 | 0 | 2.836.169 | 0 | 0 | 0 | 465.079 | 4.622.300 | 0 | 10.280.16 2 |
| SX.U.1.03.0 2.01 | ORGANI E INCARICHI ISTITUZIONALI DELL'AMMINISTRAZIONE | 36 | 1.136 | 0 | 0 | 0 | 0 | 0 | 0 | 426.266 | 11.443 | 0 | 438.881 |
| SX.U.1.03.0 2.01.001 | Organi istituzionali dell'amministrazione - Indennità | 0 | 1.136 | 0 | 0 | 0 | 0 | 0 | 0 | 392.621 | 0 | 0 | 393.758 |
| SX.U.1.03.0 2.01.002 | Organi istituzionali dell'amministrazione - Rimborsi | 36 | 0 | 0 | 0 | 0 | 0 | 0 | 0 | 10.220 | 0 | 0 | 10.256 |
| SX.U.1.03.0 2.01.008 | Compensi agli organi istituzionali di revisione, di controllo ed altri incarichi | 0 | 0 | 0 | 0 | 0 | 0 | 0 | 0 | 23.424 | 11.443 | 0 | 34.867 |

| | | | | | | | | | | | | | |
|----------------------|--|---------|---------|---|---|---------|---|---|---|---|---------|---|-----------|
| | istituzionali dell'amministrazione | | | | | | | | | | | | |
| SX.U.1.03.0 2.02 | ORGANIZZAZIONE EVENTI, PUBBLICITÀ E SERVIZI PER TRASFERTA | 38.068 | 428.006 | 0 | 0 | 929.165 | 0 | 0 | 0 | 0 | 27.700 | 0 | 1.422.939 |
| SX.U.1.03.0 2.02.001 | Rimborso per viaggio e trasloco | 0 | 91.818 | 0 | 0 | 5.821 | 0 | 0 | 0 | 0 | 0 | 0 | 97.639 |
| SX.U.1.03.0 2.02.002 | Indennità di missione e di trasferta | 285 | 167.541 | 0 | 0 | 510.173 | 0 | 0 | 0 | 0 | 5.866 | 0 | 683.865 |
| SX.U.1.03.0 2.02.004 | Pubblicità | 4.803 | 0 | 0 | 0 | 0 | 0 | 0 | 0 | 0 | 21.833 | 0 | 26.637 |
| SX.U.1.03.0 2.02.005 | Organizzazione e partecipazione a manifestazioni e convegni | 30.018 | 168.648 | 0 | 0 | 354.453 | 0 | 0 | 0 | 0 | 0 | 0 | 553.118 |
| SX.U.1.03.0 2.02.999 | Altre spese per relazioni pubbliche, convegni e mostre, pubblicità n.a.c | 2.962 | 0 | 0 | 0 | 58.719 | 0 | 0 | 0 | 0 | 0 | 0 | 61.681 |
| SX.U.1.03.0 2.04 | ACQUISTO DI SERVIZI PER FORMAZIONE E ADDESTRAMENTO DEL PERSONALE DELL'ENTE | 0 | 5.585 | 0 | 0 | 0 | 0 | 0 | 0 | 0 | 13.912 | 0 | 19.497 |
| SX.U.1.03.0 2.04.999 | Acquisto di servizi per altre spese per formazione e addestramento n.a.c. | 0 | 5.585 | 0 | 0 | 0 | 0 | 0 | 0 | 0 | 13.912 | 0 | 19.497 |
| SX.U.1.03.0 2.05 | UTENZE E CANONI | 140.951 | 0 | 0 | 0 | 149.553 | 0 | 0 | 0 | 0 | 656.861 | 0 | 947.365 |
| SX.U.1.03.0 2.05.001 | Telefonia fissa | 1.052 | 0 | 0 | 0 | 0 | 0 | 0 | 0 | 0 | 4.710 | 0 | 5.762 |
| SX.U.1.03.0 2.05.002 | Telefonia mobile | 596 | 0 | 0 | 0 | 0 | 0 | 0 | 0 | 0 | 2.695 | 0 | 3.291 |
| SX.U.1.03.0 2.05.003 | Accesso a banche dati e a pubblicazioni on line | 3.075 | 0 | 0 | 0 | 149.553 | 0 | 0 | 0 | 0 | 8.965 | 0 | 161.592 |
| SX.U.1.03.0 2.05.004 | Energia elettrica | 130.730 | 0 | 0 | 0 | 0 | 0 | 0 | 0 | 0 | 590.672 | 0 | 721.402 |
| SX.U.1.03.0 2.05.005 | Acqua | 4.744 | 0 | 0 | 0 | 0 | 0 | 0 | 0 | 0 | 45.044 | 0 | 49.788 |
| SX.U.1.03.0 2.05.006 | Gas | 754 | 0 | 0 | 0 | 0 | 0 | 0 | 0 | 0 | 4.776 | 0 | 5.530 |
| SX.U.1.03.0 2.07 | UTILIZZO DI BENI DI TERZI | 25.244 | 85.149 | 0 | 0 | 41.457 | 0 | 0 | 0 | 0 | 66.128 | 0 | 217.977 |
| SX.U.1.03.0 2.07.001 | Locazione di beni immobili | 8.160 | 7.800 | 0 | 0 | 41.457 | 0 | 0 | 0 | 0 | 16.500 | 0 | 73.916 |
| SX.U.1.03.0 2.07.002 | Noleggi di mezzi di trasporto | 3.109 | 0 | 0 | 0 | 0 | 0 | 0 | 0 | 0 | 15.006 | 0 | 18.116 |

| | | | | | | | | | | | | | |
|-------------------------|---|---------|---------|---|---|---------|---|---|---|---|---------|---|-----------|
| SX.U.1.03.0 2.07.004 | Noleggi di hardware | 3.997 | 14.568 | 0 | 0 | 0 | 0 | 0 | 0 | 0 | 13.200 | 0 | 31.766 |
| SX.U.1.03.0 2.07.006 | Licenze d'uso per software | 9.226 | 62.780 | 0 | 0 | 0 | 0 | 0 | 0 | 0 | 18.007 | 0 | 90.014 |
| SX.U.1.03.0 2.07.008 | Noleggi di impianti e macchinari | 751 | 0 | 0 | 0 | 0 | 0 | 0 | 0 | 0 | 3.414 | 0 | 4.165 |
| SX.U.1.03.0 2.09 | MANUTENZIONE ORDINARIA E RIPARAZIONI | 150.927 | 189.273 | 0 | 0 | 10.706 | 0 | 0 | 0 | 0 | 496.349 | 0 | 847.254 |
| SX.U.1.03.0 2.09.004 | Manutenzione ordinaria e riparazioni di impianti e macchinari | 43.961 | 0 | 0 | 0 | 0 | 0 | 0 | 0 | 0 | 189.006 | 0 | 232.967 |
| SX.U.1.03.0 2.09.005 | Manutenzione ordinaria e riparazioni di attrezzature | 37.342 | 169.516 | 0 | 0 | 0 | 0 | 0 | 0 | 0 | 0 | 0 | 206.858 |
| SX.U.1.03.0 2.09.006 | Manutenzione ordinaria e riparazioni di macchine per ufficio | 1.586 | 10.710 | 0 | 0 | 0 | 0 | 0 | 0 | 0 | 0 | 0 | 12.296 |
| SX.U.1.03.0 2.09.008 | Manutenzione ordinaria e riparazioni di beni immobili | 63.203 | 0 | 0 | 0 | 10.706 | 0 | 0 | 0 | 0 | 285.419 | 0 | 359.328 |
| SX.U.1.03.0 2.09.009 | Manutenzione ordinaria e riparazioni di beni immobili di valore culturale, storico ed artistico | 2.136 | 0 | 0 | 0 | 0 | 0 | 0 | 0 | 0 | 9.711 | 0 | 11.847 |
| SX.U.1.03.0 2.09.011 | Manutenzione ordinaria e riparazioni di altri beni materiali | 2.697 | 9.047 | 0 | 0 | 0 | 0 | 0 | 0 | 0 | 12.214 | 0 | 23.958 |
| SX.U.1.03.0 2.10 | CONSULENZE | 2.388 | 77.231 | 0 | 0 | 876.088 | 0 | 0 | 0 | 0 | 51.167 | 0 | 1.006.874 |
| SX.U.1.03.0 2.10.001 | Incarichi libero professionali di studi, ricerca e consulenza | 2.388 | 74.056 | 0 | 0 | 794.015 | 0 | 0 | 0 | 0 | 39.743 | 0 | 910.202 |
| SX.U.1.03.0 2.10.002 | Esperti per commissioni, comitati e consigli | 0 | 3.175 | 0 | 0 | 82.074 | 0 | 0 | 0 | 0 | 11.423 | 0 | 96.672 |
| SX.U.1.03.0 2.11 | PRESTAZIONI PROFESSIONALI E SPECIALISTICHE | 0 | 18.891 | 0 | 0 | 153.668 | 0 | 0 | 0 | 0 | 0 | 0 | 172.558 |
| SX.U.1.03.0 2.11.001 | Interpretariato e traduzioni | 0 | 1.383 | 0 | 0 | 6.172 | 0 | 0 | 0 | 0 | 0 | 0 | 7.555 |
| SX.U.1.03.0 2.11.009 | Prestazioni tecnico-scientifiche a fini di ricerca | 0 | 17.508 | 0 | 0 | 0 | 0 | 0 | 0 | 0 | 0 | 0 | 17.508 |
| SX.U.1.03.0 2.11.999 | Altre prestazioni professionali e specialistiche n.a.c. | 0 | 0 | 0 | 0 | 147.496 | 0 | 0 | 0 | 0 | 0 | 0 | 147.496 |
| SX.U.1.03.0 2.12 | LAVORO FLESSIBILE, QUOTA LSU E ACQUISTO DI SERVIZI DA AGENZIE DI LAVORO INTERINALE | 151 | 0 | 0 | 0 | 315.120 | 0 | 0 | 0 | 0 | 26.735 | 0 | 342.006 |

| | | | | | | | | | | | | | |
|-------------------------|---|---------|---------|---|---|---------|---|---|---|--------|-----------|---|-----------|
| SX.U.1.03.0 2.12.001 | Acquisto di servizi da agenzie di lavoro interinale | 151 | 0 | 0 | 0 | 0 | 0 | 0 | 0 | 0 | 26.735 | 0 | 26.886 |
| SX.U.1.03.0 2.12.003 | Collaborazioni coordinate e a progetto | 0 | 0 | 0 | 0 | 315.120 | 0 | 0 | 0 | 0 | 0 | 0 | 315.120 |
| SX.U.1.03.0 2.13 | SERVIZI AUSILIARI PER IL FUNZIONAMENTO DELL'ENTE | 346.558 | 348.165 | 0 | 0 | 295.161 | 0 | 0 | 0 | 0 | 975.023 | 0 | 1.964.906 |
| SX.U.1.03.0 2.13.001 | Servizi di sorveglianza, custodia e accoglienza | 223.022 | 0 | 0 | 0 | 0 | 0 | 0 | 0 | 0 | 944.594 | 0 | 1.167.616 |
| SX.U.1.03.0 2.13.002 | Servizi di pulizia e lavanderia | 111.985 | 294.226 | 0 | 0 | 255.421 | 0 | 0 | 0 | 0 | 2.787 | 0 | 664.419 |
| SX.U.1.03.0 2.13.003 | Trasporti, traslochi e facchinaggio | 7.904 | 1.960 | 0 | 0 | 2.844 | 0 | 0 | 0 | 0 | 24.342 | 0 | 37.049 |
| SX.U.1.03.0 2.13.004 | Stampa e rilegatura | 2.922 | 51.979 | 0 | 0 | 36.896 | 0 | 0 | 0 | 0 | 0 | 0 | 91.797 |
| SX.U.1.03.0 2.13.999 | Altri servizi ausiliari n.a.c. | 726 | 0 | 0 | 0 | 0 | 0 | 0 | 0 | 0 | 3.300 | 0 | 4.026 |
| SX.U.1.03.0 2.16 | SERVIZI AMMINISTRATIVI | 1.860 | 0 | 0 | 0 | 12.207 | 0 | 0 | 0 | 0 | 5.851 | 0 | 19.918 |
| SX.U.1.03.0 2.16.002 | Spese postali | 3 | 0 | 0 | 0 | 0 | 0 | 0 | 0 | 0 | 5.670 | 0 | 5.673 |
| SX.U.1.03.0 2.16.999 | Altre spese per servizi amministrativi | 1.857 | 0 | 0 | 0 | 12.207 | 0 | 0 | 0 | 0 | 181 | 0 | 14.244 |
| SX.U.1.03.0 2.17 | SERVIZI FINANZIARI | 0 | 0 | 0 | 0 | 0 | 0 | 0 | 0 | 0 | 3.194 | 0 | 3.194 |
| SX.U.1.03.0 2.17.002 | Oneri per servizio di tesoreria | 0 | 0 | 0 | 0 | 0 | 0 | 0 | 0 | 0 | 3.194 | 0 | 3.194 |
| SX.U.1.03.0 2.18 | SERVIZI SANITARI | 2.601 | 15.761 | 0 | 0 | 0 | 0 | 0 | 0 | 0 | 5.116 | 0 | 23.479 |
| SX.U.1.03.0 2.18.001 | Spese per accertamenti sanitari resi necessari dall'attività lavorativa | 2.601 | 15.761 | 0 | 0 | 0 | 0 | 0 | 0 | 0 | 5.116 | 0 | 23.479 |
| SX.U.1.03.0 2.19 | SERVIZI INFORMATICI E DI TELECOMUNICAZIONI | 29.234 | 0 | 0 | 0 | 0 | 0 | 0 | 0 | 0 | 207.923 | 0 | 237.157 |
| SX.U.1.03.0 2.19.001 | Gestione e manutenzione applicazioni | 27.617 | 0 | 0 | 0 | 0 | 0 | 0 | 0 | 0 | 168.523 | 0 | 196.140 |
| SX.U.1.03.0 2.19.010 | Servizi di consulenza e prestazioni professionali ICT | 0 | 0 | 0 | 0 | 0 | 0 | 0 | 0 | 0 | 32.050 | 0 | 32.050 |
| SX.U.1.03.0 2.19.999 | Altri servizi informatici e di telecomunicazioni n.a.c. | 1.617 | 0 | 0 | 0 | 0 | 0 | 0 | 0 | 0 | 7.350 | 0 | 8.967 |
| SX.U.1.03.0 2.99 | ALTRI SERVIZI | 301.878 | 147.521 | 0 | 0 | 53.047 | 0 | 0 | 0 | 38.813 | 2.074.898 | 0 | 2.616.157 |
| SX.U.1.03.0 2.99.002 | Altre spese legali | 0 | 0 | 0 | 0 | 0 | 0 | 0 | 0 | 0 | 143.338 | 0 | 143.338 |

| | | | | | | | | | | | | | |
|-------------------------|--|----------|------------------|----------|----------|----------------|----------------|----------|----------|----------|----------------|----------|------------------|
| SX.U.1.03.0 2.99.003 | Quote di associazioni | 10.454 | 141.337 | 0 | 0 | 0 | 0 | 0 | 0 | 0 | 0 | 0 | 151.791 |
| SX.U.1.03.0 2.99.005 | Spese per commissioni e comitati dell'Ente | 0 | 6.184 | 0 | 0 | 23.903 | 0 | 0 | 0 | 38.813 | 51.049 | 0 | 119.949 |
| SX.U.1.03.0 2.99.009 | Acquisto di servizi per verde e arredo urbano | 10.249 | 0 | 0 | 0 | 0 | 0 | 0 | 0 | 0 | 46.587 | 0 | 56.836 |
| SX.U.1.03.0 2.99.011 | Servizi per attività di rappresentanza | 462 | 0 | 0 | 0 | 0 | 0 | 0 | 0 | 0 | 7.760 | 0 | 8.222 |
| SX.U.1.03.0 2.99.013 | Comunicazione WEB | 0 | 0 | 0 | 0 | 29.144 | 0 | 0 | 0 | 0 | 0 | 0 | 29.144 |
| SX.U.1.03.0 2.99.999 | Altri servizi diversi n.a.c. | 280.713 | 0 | 0 | 0 | 0 | 0 | 0 | 0 | 0 | 1.826.163 | 0 | 2.106.877 |
| SX.U.1.04 | TRASFERIMENTI CORRENTI | 0 | 2.575.845 | 0 | 0 | 536.966 | 910.069 | 0 | 0 | 0 | 117.861 | 0 | 4.140.741 |
| SX.U.1.04.0 1 | TRASFERIMENTI CORRENTI A AMMINISTRAZIONI PUBBLICHE | 0 | 0 | 0 | 0 | 42.240 | 0 | 0 | 0 | 0 | 117.861 | 0 | 160.101 |
| SX.U.1.04.0 1.01 | TRASFERIMENTI CORRENTI A AMMINISTRAZIONI CENTRALI | 0 | 0 | 0 | 0 | 42.240 | 0 | 0 | 0 | 0 | 107.863 | 0 | 150.104 |
| SX.U.1.04.0 1.01.012 | Trasferimenti correnti a enti centrali produttori di servizi assistenziali, ricreativi e culturali | 0 | 0 | 0 | 0 | 42.240 | 0 | 0 | 0 | 0 | 0 | 0 | 42.240 |
| SX.U.1.04.0 1.01.020 | Trasferimenti correnti al Ministero dell'economia in attuazione di norme in materia di contenimento di spesa | 0 | 0 | 0 | 0 | 0 | 0 | 0 | 0 | 0 | 100.741 | 0 | 100.741 |
| SX.U.1.04.0 1.01.999 | Trasferimenti correnti a altre Amministrazioni Centrali n.a.c. | 0 | 0 | 0 | 0 | 0 | 0 | 0 | 0 | 0 | 7.122 | 0 | 7.122 |
| SX.U.1.04.0 1.02 | TRASFERIMENTI CORRENTI A AMMINISTRAZIONI LOCALI | 0 | 0 | 0 | 0 | 0 | 0 | 0 | 0 | 0 | 9.998 | 0 | 9.998 |
| SX.U.1.04.0 1.02.008 | Trasferimenti correnti a Università | 0 | 0 | 0 | 0 | 0 | 0 | 0 | 0 | 0 | 9.998 | 0 | 9.998 |
| SX.U.1.04.0 2 | TRASFERIMENTI CORRENTI A FAMIGLIE | 0 | 2.575.845 | 0 | 0 | 494.726 | 910.069 | 0 | 0 | 0 | 0 | 0 | 3.980.639 |
| SX.U.1.04.0 2.01 | INTERVENTI PREVIDENZIALI | 0 | 0 | 0 | 0 | 55.073 | 0 | 0 | 0 | 0 | 0 | 0 | 55.073 |
| SX.U.1.04.0 2.01.002 | Liquidazioni per fine rapporto di lavoro | 0 | 0 | 0 | 0 | 55.073 | 0 | 0 | 0 | 0 | 0 | 0 | 55.073 |
| SX.U.1.04.0 2.03 | BORSE DI STUDIO, DOTTORATI DI RICERCA E CONTRATTI DI FORMAZIONE SPECIALISTICA | 0 | 2.574.720 | 0 | 0 | 409.498 | 800.507 | 0 | 0 | 0 | 0 | 0 | 3.784.725 |

| | | | | | | | | | | | | | |
|-------------------------|--|--------|-----------|---|---|---------|---------|---|---|---|---------|---|-----------|
| SX.U.1.04.0 2.03.001 | Borse di studio | 0 | 0 | 0 | 0 | 409.498 | 800.507 | 0 | 0 | 0 | 0 | 0 | 1.210.005 |
| SX.U.1.04.0 2.03.003 | Dottorati di ricerca | 0 | 2.574.720 | 0 | 0 | 0 | 0 | 0 | 0 | 0 | 0 | 0 | 2.574.720 |
| SX.U.1.04.0 2.05 | ALTRI TRASFERIMENTI A FAMIGLIE | 0 | 1.125 | 0 | 0 | 30.155 | 109.561 | 0 | 0 | 0 | 0 | 0 | 140.841 |
| SX.U.1.04.0 2.05.999 | Altri trasferimenti a famiglie n.a.c. | 0 | 1.125 | 0 | 0 | 30.155 | 109.561 | 0 | 0 | 0 | 0 | 0 | 140.841 |
| SX.U.1.07 | INTERESSI PASSIVI | 0 | 0 | 0 | 0 | 675.132 | 0 | 0 | 0 | 0 | 0 | 0 | 675.132 |
| SX.U.1.07.0 5 | INTERESSI SU MUTUI E ALTRI FINANZIAMENTI A MEDIO LUNGO TERMINE | 0 | 0 | 0 | 0 | 675.132 | 0 | 0 | 0 | 0 | 0 | 0 | 675.132 |
| SX.U.1.07.0 5.04 | INTERESSI PASSIVI SU FINANZIAMENTI A MEDIO LUNGO TERMINE A IMPRESE | 0 | 0 | 0 | 0 | 675.132 | 0 | 0 | 0 | 0 | 0 | 0 | 675.132 |
| SX.U.1.07.0 5.04.003 | Interessi passivi a Cassa Depositi e Prestiti SPA su mutui e altri finanziamenti a medio lungo termine | 0 | 0 | 0 | 0 | 364.442 | 0 | 0 | 0 | 0 | 0 | 0 | 364.442 |
| SX.U.1.07.0 5.04.999 | Interessi passivi a altre imprese su finanziamenti a medio lungo termine | 0 | 0 | 0 | 0 | 310.691 | 0 | 0 | 0 | 0 | 0 | 0 | 310.691 |
| SX.U.1.09 | RIMBORSI E POSTE CORRETTIVE DELLE ENTRATE | 0 | 0 | 0 | 0 | 121.677 | 1.224 | 0 | 0 | 0 | 131.099 | 0 | 254.000 |
| SX.U.1.09.0 3 | RIMBORSI DI TRASFERIMENTI ALL'UNIONE EUROPEA | 0 | 0 | 0 | 0 | 0 | 0 | 0 | 0 | 0 | 131.099 | 0 | 131.099 |
| SX.U.1.09.0 3.01 | RIMBORSI DI TRASFERIMENTI ALL'UNIONE EUROPEA | 0 | 0 | 0 | 0 | 0 | 0 | 0 | 0 | 0 | 131.099 | 0 | 131.099 |
| SX.U.1.09.0 3.01.001 | Rimborsi di trasferimenti all'Unione Europea | 0 | 0 | 0 | 0 | 0 | 0 | 0 | 0 | 0 | 131.099 | 0 | 131.099 |
| SX.U.1.09.9 9 | ALTRI RIMBORSI DI PARTE CORRENTE DI SOMME NON DOVUTE O INCASSATE IN ECCESSO | 0 | 0 | 0 | 0 | 121.677 | 1.224 | 0 | 0 | 0 | 0 | 0 | 122.901 |
| SX.U.1.09.9 9.04 | RIMBORSI DI PARTE CORRENTE A FAMIGLIE DI SOMME NON DOVUTE O INCASSATE IN ECCESSO | 0 | 0 | 0 | 0 | 121.677 | 1.224 | 0 | 0 | 0 | 0 | 0 | 122.901 |
| SX.U.1.09.9 9.04.001 | Rimborsi di parte corrente a Famiglie di somme non dovute o incassate in eccesso | 0 | 0 | 0 | 0 | 121.677 | 1.224 | 0 | 0 | 0 | 0 | 0 | 122.901 |
| SX.U.1.10 | ALTRE SPESE CORRENTI | 18.402 | 2.783 | 0 | 0 | 170.930 | 0 | 0 | 0 | 0 | 149.895 | 0 | 342.010 |
| SX.U.1.10.0 3 | VERSAMENTI IVA A DEBITO | 11.903 | 0 | 0 | 0 | 0 | 0 | 0 | 0 | 0 | 0 | 0 | 11.903 |

| | | | | | | | | | | | | | |
|-------------------------|--|---------|---------|---|---|---------|---|---|---|---|---------|---|-----------|
| SX.U.1.10.0 3.01 | VERSAMENTI IVA A DEBITO PER LE GESTIONI COMMERCIALI | 11.903 | 0 | 0 | 0 | 0 | 0 | 0 | 0 | 0 | 0 | 0 | 11.903 |
| SX.U.1.10.0 3.01.001 | Versamenti IVA a debito per le gestioni commerciali | 11.903 | 0 | 0 | 0 | 0 | 0 | 0 | 0 | 0 | 0 | 0 | 11.903 |
| SX.U.1.10.0 4 | PREMI DI ASSICURAZIONE | 0 | 0 | 0 | 0 | 170.930 | 0 | 0 | 0 | 0 | 46.847 | 0 | 217.777 |
| SX.U.1.10.0 4.01 | PREMI DI ASSICURAZIONE CONTRO I DANNI | 0 | 0 | 0 | 0 | 170.930 | 0 | 0 | 0 | 0 | 46.847 | 0 | 217.777 |
| SX.U.1.10.0 4.01.003 | Premi di assicurazione per responsabilità civile verso terzi | 0 | 0 | 0 | 0 | 0 | 0 | 0 | 0 | 0 | 46.847 | 0 | 46.847 |
| SX.U.1.10.0 4.01.999 | Altri premi di assicurazione contro i danni | 0 | 0 | 0 | 0 | 170.930 | 0 | 0 | 0 | 0 | 0 | 0 | 170.930 |
| SX.U.1.10.0 5 | SPESE DOVUTE A SANZIONI, RISARCIMENTI E INDENNIZZI | 0 | 0 | 0 | 0 | 0 | 0 | 0 | 0 | 0 | 10.764 | 0 | 10.764 |
| SX.U.1.10.0 5.04 | ONERI DA CONTENZIOSO | 0 | 0 | 0 | 0 | 0 | 0 | 0 | 0 | 0 | 10.764 | 0 | 10.764 |
| SX.U.1.10.0 5.04.001 | Oneri da contenzioso | 0 | 0 | 0 | 0 | 0 | 0 | 0 | 0 | 0 | 10.764 | 0 | 10.764 |
| SX.U.1.10.9 9 | ALTRE SPESE CORRENTI N.A.C. | 6.499 | 2.783 | 0 | 0 | 0 | 0 | 0 | 0 | 0 | 92.283 | 0 | 101.566 |
| SX.U.1.10.9 9.99 | ALTRE SPESE CORRENTI N.A.C. | 6.499 | 2.783 | 0 | 0 | 0 | 0 | 0 | 0 | 0 | 92.283 | 0 | 101.566 |
| SX.U.1.10.9 9.99.999 | Altre spese correnti n.a.c. | 6.499 | 2.783 | 0 | 0 | 0 | 0 | 0 | 0 | 0 | 92.283 | 0 | 101.566 |
| SX.U.2 | SPESE IN CONTO CAPITALE | 281.239 | 844.260 | 0 | 0 | 371.313 | 0 | 0 | 0 | 0 | 754.891 | 0 | 2.251.703 |
| SX.U.2.02 | INVESTIMENTI FISSI LORDI E ACQUISTO DI TERRENI | 281.239 | 608.711 | 0 | 0 | 371.313 | 0 | 0 | 0 | 0 | 754.891 | 0 | 2.016.154 |
| SX.U.2.02.0 1 | BENI MATERIALI | 278.548 | 608.711 | 0 | 0 | 371.313 | 0 | 0 | 0 | 0 | 742.550 | 0 | 2.001.122 |
| SX.U.2.02.0 1.03 | MOBILI E ARREDI | 37.933 | 0 | 0 | 0 | 282.571 | 0 | 0 | 0 | 0 | 0 | 0 | 320.504 |
| SX.U.2.02.0 1.03.001 | Mobili e arredi per ufficio | 36.573 | 0 | 0 | 0 | 161.681 | 0 | 0 | 0 | 0 | 0 | 0 | 198.254 |
| SX.U.2.02.0 1.03.999 | Mobili e arredi n.a.c. | 1.360 | 0 | 0 | 0 | 120.890 | 0 | 0 | 0 | 0 | 0 | 0 | 122.250 |
| SX.U.2.02.0 1.04 | IMPIANTI E MACCHINARI | 10.638 | 0 | 0 | 0 | 0 | 0 | 0 | 0 | 0 | 51.186 | 0 | 61.825 |
| SX.U.2.02.0 1.04.002 | Impianti | 10.638 | 0 | 0 | 0 | 0 | 0 | 0 | 0 | 0 | 51.186 | 0 | 61.825 |
| SX.U.2.02.0 1.05 | ATTREZZATURE | 75.020 | 524.127 | 0 | 0 | 40.948 | 0 | 0 | 0 | 0 | 0 | 0 | 640.095 |

| | | | | | | | | | | | | | |
|-------------------------|---|---------|---------|---|---|--------|---|---|---|---|---------|---|---------|
| SX.U.2.02.0 1.05.001 | Attrezzature scientifiche | 58.836 | 489.735 | 0 | 0 | 0 | 0 | 0 | 0 | 0 | 0 | 0 | 548.571 |
| SX.U.2.02.0 1.05.999 | Attrezzature n.a.c. | 16.184 | 34.392 | 0 | 0 | 40.948 | 0 | 0 | 0 | 0 | 0 | 0 | 91.524 |
| SX.U.2.02.0 1.06 | MACCHINE PER UFFICIO | 147 | 0 | 0 | 0 | 0 | 0 | 0 | 0 | 0 | 670 | 0 | 817 |
| SX.U.2.02.0 1.06.001 | Macchine per ufficio | 147 | 0 | 0 | 0 | 0 | 0 | 0 | 0 | 0 | 670 | 0 | 817 |
| SX.U.2.02.0 1.07 | HARDWARE | 44.826 | 84.584 | 0 | 0 | 0 | 0 | 0 | 0 | 0 | 106.188 | 0 | 235.599 |
| SX.U.2.02.0 1.07.001 | Server | 7.213 | 32.785 | 0 | 0 | 0 | 0 | 0 | 0 | 0 | 0 | 0 | 39.998 |
| SX.U.2.02.0 1.07.004 | Apparati di telecomunicazione | 3.361 | 15.278 | 0 | 0 | 0 | 0 | 0 | 0 | 0 | 0 | 0 | 18.640 |
| SX.U.2.02.0 1.07.999 | Hardware n.a.c. | 34.252 | 36.521 | 0 | 0 | 0 | 0 | 0 | 0 | 0 | 106.188 | 0 | 176.962 |
| SX.U.2.02.0 1.09 | BENI IMMOBILI | 3.007 | 0 | 0 | 0 | 0 | 0 | 0 | 0 | 0 | 12.952 | 0 | 15.959 |
| SX.U.2.02.0 1.09.999 | Beni immobili n.a.c. | 3.007 | 0 | 0 | 0 | 0 | 0 | 0 | 0 | 0 | 12.952 | 0 | 15.959 |
| SX.U.2.02.0 1.10 | BENI IMMOBILI DI VALORE CULTURALE, STORICO ED ARTISTICO | 106.561 | 0 | 0 | 0 | 0 | 0 | 0 | 0 | 0 | 568.006 | 0 | 674.567 |
| SX.U.2.02.0 1.10.009 | Fabbricati ad uso strumentale di valore culturale, storico ed artistico | 106.561 | 0 | 0 | 0 | 0 | 0 | 0 | 0 | 0 | 568.006 | 0 | 674.567 |
| SX.U.2.02.0 1.99 | ALTRI BENI MATERIALI | 415 | 0 | 0 | 0 | 47.794 | 0 | 0 | 0 | 0 | 3.547 | 0 | 51.756 |
| SX.U.2.02.0 1.99.001 | Materiale bibliografico | 207 | 0 | 0 | 0 | 47.794 | 0 | 0 | 0 | 0 | 0 | 0 | 48.001 |
| SX.U.2.02.0 1.99.999 | Altri beni materiali diversi | 208 | 0 | 0 | 0 | 0 | 0 | 0 | 0 | 0 | 3.547 | 0 | 3.755 |
| SX.U.2.02.0 3 | BENI IMMATERIALI | 2.691 | 0 | 0 | 0 | 0 | 0 | 0 | 0 | 0 | 12.341 | 0 | 15.032 |
| SX.U.2.02.0 3.02 | SOFTWARE | 2.691 | 0 | 0 | 0 | 0 | 0 | 0 | 0 | 0 | 12.341 | 0 | 15.032 |
| SX.U.2.02.0 3.02.002 | Acquisto software | 2.691 | 0 | 0 | 0 | 0 | 0 | 0 | 0 | 0 | 12.341 | 0 | 15.032 |
| SX.U.2.03 | CONTRIBUTI AGLI INVESTIMENTI | 0 | 235.549 | 0 | 0 | 0 | 0 | 0 | 0 | 0 | 0 | 0 | 235.549 |
| SX.U.2.03.0 1 | CONTRIBUTI AGLI INVESTIMENTI A AMMINISTRAZIONI PUBBLICHE | 0 | 235.549 | 0 | 0 | 0 | 0 | 0 | 0 | 0 | 0 | 0 | 235.549 |

| | | | | | | | | | | | | | |
|-------------------------|--|----------------|-----------|---|---|---------|-------|---|---|---|-----------|---|----------------|
| SX.U.2.03.0 1.01 | CONTRIBUTI AGLI INVESTIMENTI A AMMINISTRAZIONI CENTRALI | 0 | 151.809 | 0 | 0 | 0 | 0 | 0 | 0 | 0 | 0 | 0 | 151.809 |
| SX.U.2.03.0 1.01.012 | Contributi agli investimenti a enti centrali produttori di servizi assistenziali, ricreativi e culturali | 0 | 151.809 | 0 | 0 | 0 | 0 | 0 | 0 | 0 | 0 | 0 | 151.809 |
| SX.U.2.03.0 1.02 | CONTRIBUTI AGLI INVESTIMENTI A AMMINISTRAZIONI LOCALI | 0 | 83.740 | 0 | 0 | 0 | 0 | 0 | 0 | 0 | 0 | 0 | 83.740 |
| SX.U.2.03.0 1.02.003 | Contributi agli investimenti a Comuni | 0 | 22.155 | 0 | 0 | 0 | 0 | 0 | 0 | 0 | 0 | 0 | 22.155 |
| SX.U.2.03.0 1.02.008 | Contributi agli investimenti a Università | 0 | 61.586 | 0 | 0 | 0 | 0 | 0 | 0 | 0 | 0 | 0 | 61.586 |
| SX.U.4 | RIMBORSO PRESTITI | 0 | 0 | 0 | 0 | 0 | 0 | 0 | 0 | 0 | 1.154.492 | 0 | 1.154.492 |
| SX.U.4.03 | RIMBORSO MUTUI E ALTRI FINANZIAMENTI A MEDIO LUNGO TERMINE | 0 | 0 | 0 | 0 | 0 | 0 | 0 | 0 | 0 | 1.154.492 | 0 | 1.154.492 |
| SX.U.4.03.0 1 | RIMBORSO MUTUI E ALTRI FINANZIAMENTI A MEDIO LUNGO TERMINE | 0 | 0 | 0 | 0 | 0 | 0 | 0 | 0 | 0 | 1.154.492 | 0 | 1.154.492 |
| SX.U.4.03.0 1.04 | RIMBORSO MUTUI E ALTRI FINANZIAMENTI A MEDIO LUNGO TERMINE A IMPRESE | 0 | 0 | 0 | 0 | 0 | 0 | 0 | 0 | 0 | 623.203 | 0 | 623.203 |
| SX.U.4.03.0 1.04.003 | Rimborso Mutui e altri finanziamenti a medio lungo termine a Cassa Depositi e Prestiti - Gestione CDP SPA | 0 | 0 | 0 | 0 | 0 | 0 | 0 | 0 | 0 | 623.203 | 0 | 623.203 |
| SX.U.4.03.0 1.05 | RIMBORSO MUTUI E ALTRI FINANZIAMENTI A MEDIO LUNGO TERMINE AD ALTRI SOGGETTI CON CONTROPARTE RESIDENTE | 0 | 0 | 0 | 0 | 0 | 0 | 0 | 0 | 0 | 531.288 | 0 | 531.288 |
| SX.U.4.03.0 1.05.001 | Rimborso Mutui e altri finanziamenti a medio lungo termine ad altri soggetti con controparte residente | 0 | 0 | 0 | 0 | 0 | 0 | 0 | 0 | 0 | 531.288 | 0 | 531.288 |
| SX.U.7 | USCITE PER CONTO TERZI E PARTITE DI GIRO (CONTI TRANSITORI) | 22.208.03 9 | 1.814.254 | 0 | 0 | 277.621 | 1.001 | 0 | 0 | 0 | 318.433 | 0 | 24.619.34 8 |
| SX.U.7.01 | USCITE PER PARTITE DI GIRO | 22.208.03 9 | 1.814.254 | 0 | 0 | 277.621 | 1.001 | 0 | 0 | 0 | 318.433 | 0 | 24.619.34 8 |
| SX.U.7.01.0 2 | VERSAMENTI DI RITENUTE SU REDDITI DA LAVORO DIPENDENTE | 19.421.22 8 | 9.812 | 0 | 0 | 4.629 | 0 | 0 | 0 | 0 | 252.855 | 0 | 19.688.52 4 |
| SX.U.7.01.0 2.01 | VERSAMENTI DI RITENUTE ERARIALI SU REDDITI DA | 6.851.540 | 8.863 | 0 | 0 | 4.629 | 0 | 0 | 0 | 0 | 250.498 | 0 | 7.115.531 |

| | | | | | | | | | | | | | |
|-------------------------|---|------------|-----------|---|---|---------|-------|---|---|---|---------|---|------------|
| | LAVORO DIPENDENTE RISOSSE PER CONTO TERZI | | | | | | | | | | | | |
| SX.U.7.01.0 2.01.001 | Versamenti di ritenute erariali su redditi da lavoro dipendente riscosse per conto terzi | 6.851.540 | 8.863 | 0 | 0 | 4.629 | 0 | 0 | 0 | 0 | 250.498 | 0 | 7.115.531 |
| SX.U.7.01.0 2.02 | VERSAMENTI DI RITENUTE PREVIDENZIALI E ASSISTENZIALI SU REDDITI DA LAVORO DIPENDENTE RISCOSE PER CONTO TERZI | 12.494.976 | 948 | 0 | 0 | 0 | 0 | 0 | 0 | 0 | 2.204 | 0 | 12.498.128 |
| SX.U.7.01.0 2.02.001 | Versamenti di ritenute previdenziali e assistenziali su redditi da lavoro dipendente riscosse per conto terzi | 12.494.976 | 948 | 0 | 0 | 0 | 0 | 0 | 0 | 0 | 2.204 | 0 | 12.498.128 |
| SX.U.7.01.0 2.99 | ALTRI VERSAMENTI DI RITENUTE AL PERSONALE DIPENDENTE PER CONTO DI TERZI | 74.712 | 0 | 0 | 0 | 0 | 0 | 0 | 0 | 0 | 153 | 0 | 74.865 |
| SX.U.7.01.0 2.99.999 | Altri versamenti di ritenute al personale dipendente per conto di terzi | 74.712 | 0 | 0 | 0 | 0 | 0 | 0 | 0 | 0 | 153 | 0 | 74.865 |
| SX.U.7.01.0 3 | VERSAMENTI DI RITENUTE SU REDDITI DA LAVORO AUTONOMO | 161.996 | 0 | 0 | 0 | 0 | 0 | 0 | 0 | 0 | 2.867 | 0 | 164.863 |
| SX.U.7.01.0 3.01 | VERSAMENTI DI RITENUTE ERARIALI SU REDDITI DA LAVORO AUTONOMO PER CONTO TERZI | 125.337 | 0 | 0 | 0 | 0 | 0 | 0 | 0 | 0 | 2.851 | 0 | 128.188 |
| SX.U.7.01.0 3.01.001 | Versamenti di ritenute erariali su redditi da lavoro autonomo per conto terzi | 125.337 | 0 | 0 | 0 | 0 | 0 | 0 | 0 | 0 | 2.851 | 0 | 128.188 |
| SX.U.7.01.0 3.02 | VERSAMENTI DI RITENUTE PREVIDENZIALI E ASSISTENZIALI SU REDDITI DA LAVORO AUTONOMO PER CONTO TERZI | 36.660 | 0 | 0 | 0 | 0 | 0 | 0 | 0 | 0 | 15 | 0 | 36.675 |
| SX.U.7.01.0 3.02.001 | Versamenti di ritenute previdenziali e assistenziali su redditi da lavoro autonomo per conto terzi | 36.660 | 0 | 0 | 0 | 0 | 0 | 0 | 0 | 0 | 15 | 0 | 36.675 |
| SX.U.7.01.9 9 | ALTRE USCITE PER PARTITE DI GIRO | 2.624.815 | 1.804.442 | 0 | 0 | 272.991 | 1.001 | 0 | 0 | 0 | 62.712 | 0 | 4.765.961 |
| SX.U.7.01.9 9.03 | COSTITUZIONE FONDI ECONOMICI E CARTE AZIENDALI | 0 | 0 | 0 | 0 | 0 | 0 | 0 | 0 | 0 | 1.000 | 0 | 1.000 |
| SX.U.7.01.9 9.03.001 | Costituzione fondi economici e carte aziendali | 0 | 0 | 0 | 0 | 0 | 0 | 0 | 0 | 0 | 1.000 | 0 | 1.000 |

| | | | | | | | | | | | | | |
|-------------------------|--|-----------|-----------|---|---|---------|-------|---|---|---|--------|---|-----------|
| SX.U.7.01.9 9.99 | ALTRE USCITE PER PARTITE DI GIRO N.A.C. | 2.624.815 | 1.804.442 | 0 | 0 | 272.991 | 1.001 | 0 | 0 | 0 | 61.712 | 0 | 4.764.961 |
| SX.U.7.01.9 9.99.999 | Altre uscite per partite di giro n.a.c. | 2.624.815 | 1.804.442 | 0 | 0 | 272.991 | 1.001 | 0 | 0 | 0 | 61.712 | 0 | 4.764.961 |